

Resumo Mensal Setembro de 2023



Segmentos	2023	2023	2023	2022	2022	Variação		
	Set (A)	Ago (B)	Acumulado (C)	Set (D)	Acumulado (E)	(A)/(B)	(A)/(D)	(C)/(E)
A) Autos	145.682	153.478	1.209.293	143.193	1.117.022	-5,08▼	1,74▲	8,26▲
B) Com. Leves	41.751	43.401	325.190	37.207	278.070	-3,80▼	12,21▲	16,95▲
A + B	187.433	196.879	1.534.483	180.400	1.395.092	-4,80▼	3,90▲	9,99▲
C) Caminhões	8.445	8.968	75.870	11.088	91.992	-5,83▼	-23,84▼	-17,53▼
D) Ônibus	1.795	1.870	18.847	2.437	15.236	-4,01▼	-26,34▼	23,70▲
C + D	10.240	10.838	94.717	13.525	107.228	-5,52▼	-24,29▼	-11,67▼
Subtotal	197.673	207.717	1.629.200	193.925	1.502.320	-4,84▼	1,93▲	8,45▲
E) Motos	135.130	142.712	1.180.618	123.665	986.512	-5,31▼	9,27▲	19,68▲
F) Impl. Rod.	7.786	8.541	65.740	7.357	62.703	-8,84▼	5,83▲	4,84▲
Outros	10.712	12.547	95.766	10.352	89.203	-14,63▼	3,48▲	7,36▲
Total	351.301	371.517	2.971.324	335.299	2.640.738	-5,44▼	4,77▲	12,52▲

Participação no acumulado

Segmento	2023		2022
A) Autos	40,7	▼	42,3
B) Com. Leves	10,9	▲	10,5
A + B	51,6	▼	52,8
C) Caminhões	2,6	▼	3,5
D) Ônibus	0,6	▼	0,6
C + D	3,2	▼	4,1
Subtotal	54,8	▼	56,9
E) Motos	39,7	▲	37,4
F) Impl. Rod.	2,2	▼	2,4
Outros	3,2	▼	3,4

Emplacamento Automóveis e Comerciais Leves Set/2023

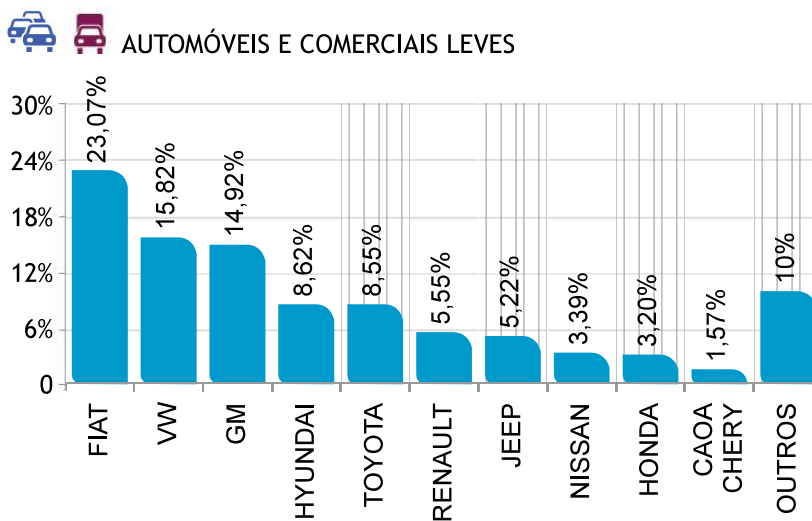
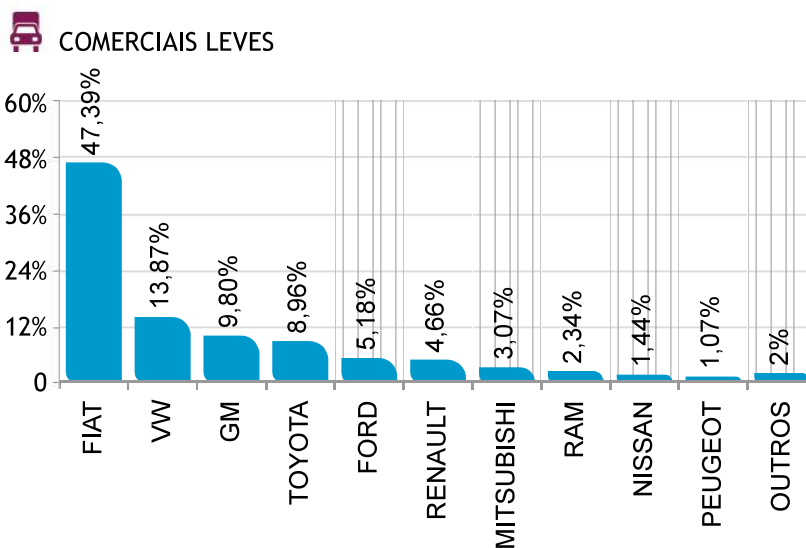
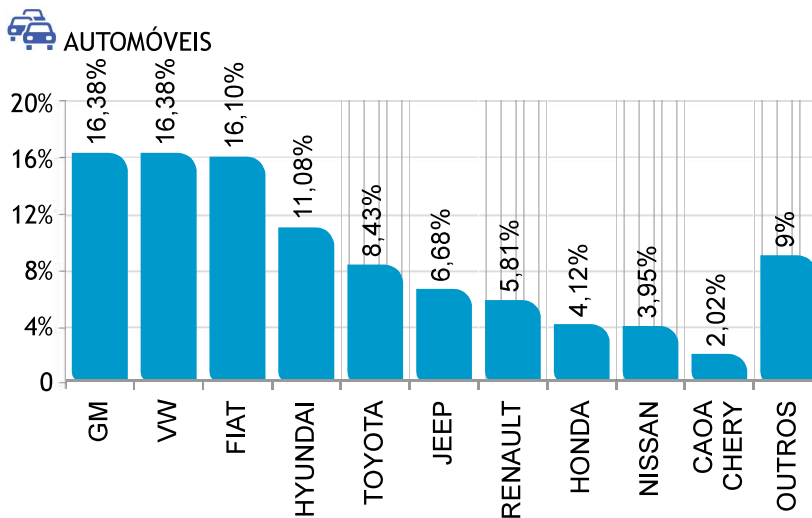


Segmentos	2023	2023	2023	2022	2022	Variação		
	Set (A)	Ago (B)	Acumulado (C)	Set (D)	Acumulado (E)	(A)/(B)	(A)/(D)	(C)/(E)
A) Autos	145.682	153.478	1.209.293	143.193	1.117.022	-5,08▼	1,74▲	8,26▲
B) Com. Leves	41.751	43.401	325.190	37.207	278.070	-3,80▼	12,21▲	16,95▲
A + B	187.433	196.879	1.534.483	180.400	1.395.092	-4,80▼	3,90▲	9,99▲

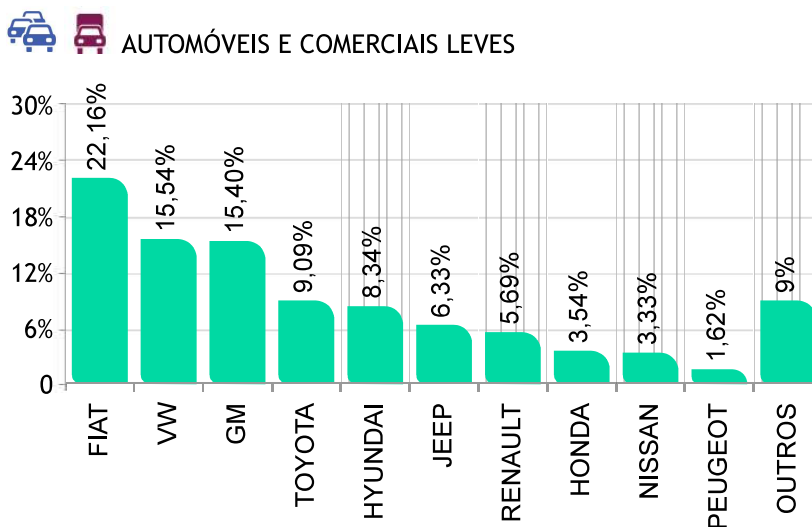
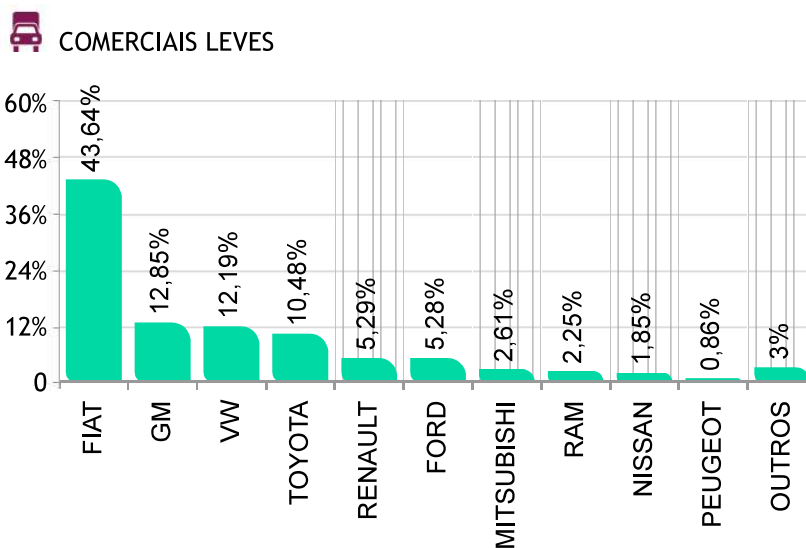
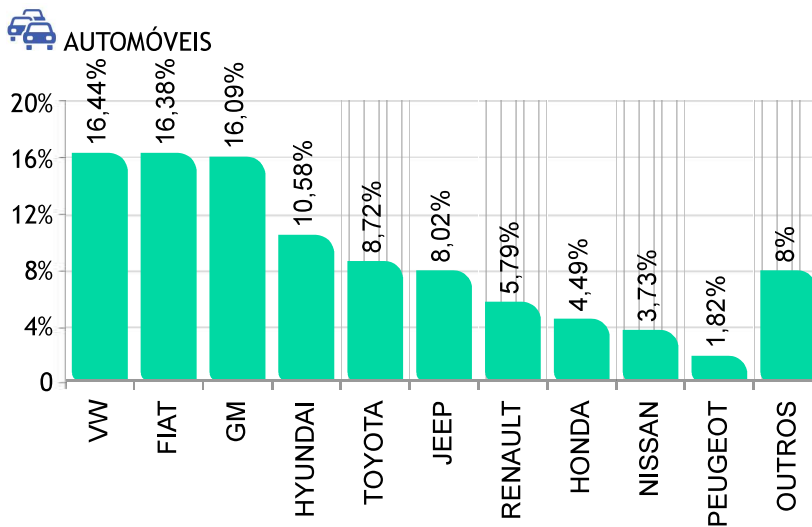
Participação no acumulado

Segmento	2023		2022
A) Autos	40,7	▼	42,3
B) Com. Leves	10,9	▲	10,5
A + B	51,6	▼	52,8

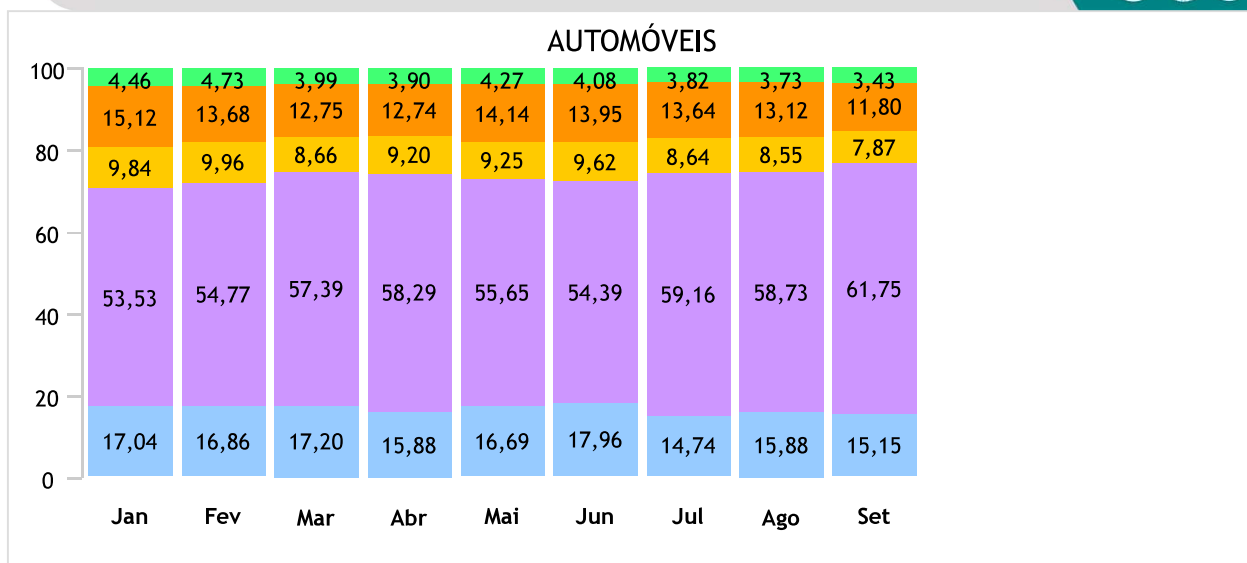
Participação de mercado Setembro/2023



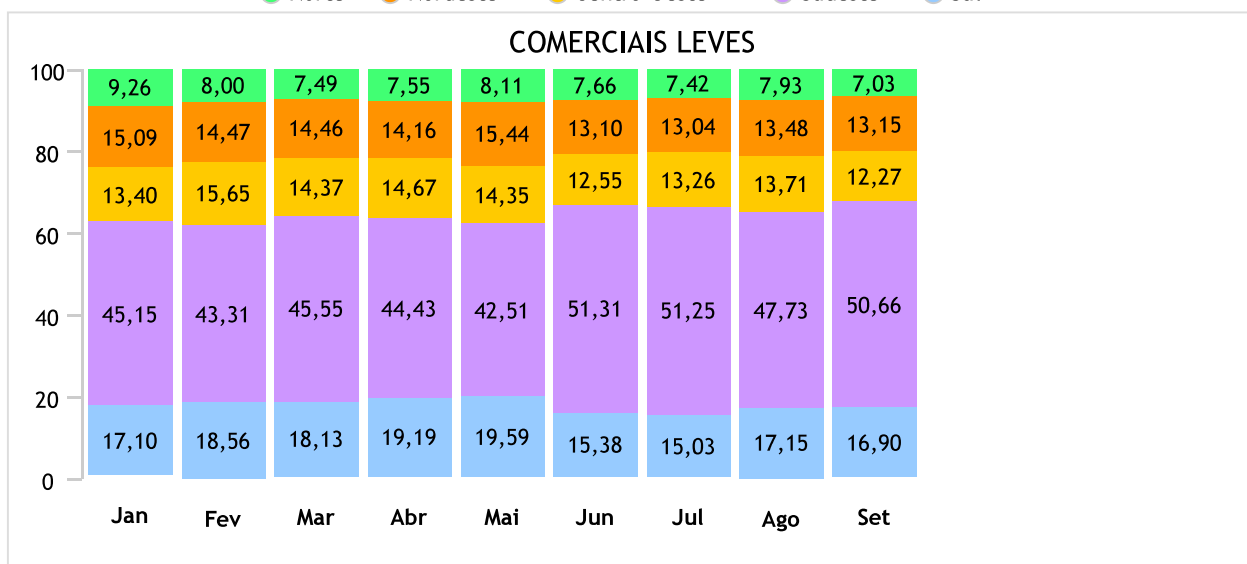
Participação de mercado - Acumulado Setembro/2023



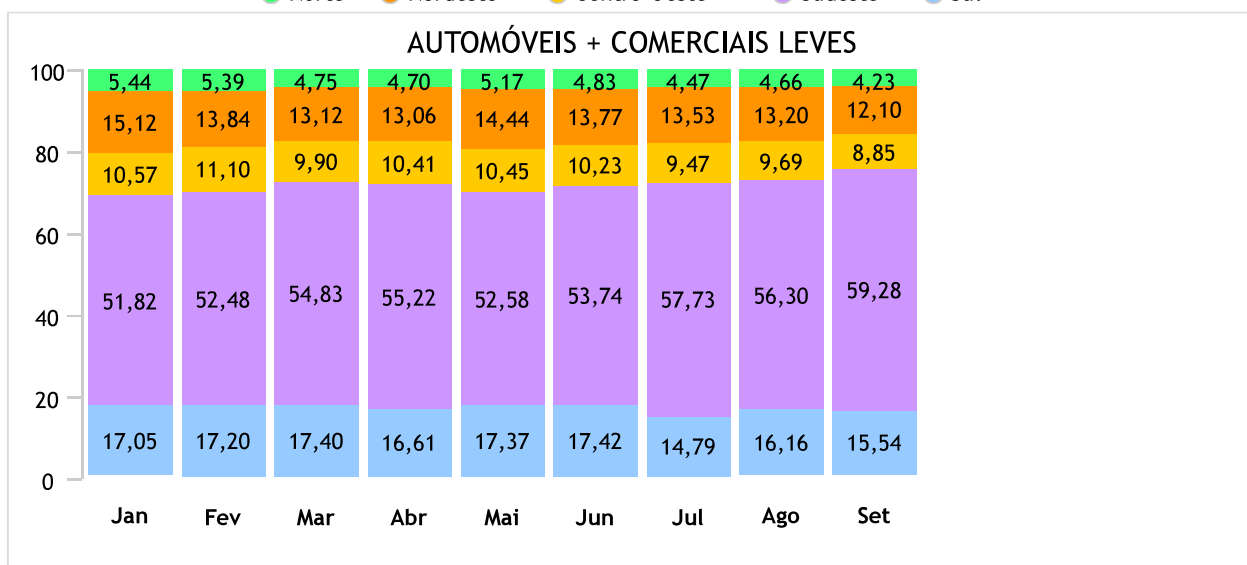
Emplacamento / Regiões até Setembro/2023



● Norte ● Nordeste ● Centro-Oeste ● Sudeste ● Sul



● Norte ● Nordeste ● Centro-Oeste ● Sudeste ● Sul



● Norte ● Nordeste ● Centro-Oeste ● Sudeste ● Sul

Ranking dos emplacamentos em Setembro/2023



AUTOMÓVEIS

	Modelo	Set/23
1°	VW/POLO	9.515
2°	GM/ONIX	8.033
3°	HYUNDAI/HB20	7.622
4°	GM/ONIX PLUS	6.788
5°	GM/TRACKER	6.537
6°	FIAT/MOBI	6.016
7°	FIAT/ARGO	5.938
8°	VW/T CROSS	5.365
9°	RENAULT/KWID	5.032
10°	VW/NIVUS	4.771
11°	NISSAN/KICKS	4.706
12°	FIAT/CRONOS	4.602
13°	HONDA/HR-V	4.583
14°	HYUNDAI/CRETA	4.444
15°	JEEP/COMPASS	4.415
16°	HYUNDAI/HB20S	3.855
17°	JEEP/RENEGADE	3.757
18°	FIAT/FASTBACK	3.670
19°	TOYOTA/COROLLA	3.471
20°	FIAT/PULSE	3.216
21°	TOYOTA/COROLLA CROSS	2.996
22°	VW/VIRTUS	2.601
23°	RENAULT/DUSTER	2.598
24°	TOYOTA/YARIS SEDAN	2.551
25°	PEUGEOT/208	2.287
26°	CITROEN/C3	1.990
27°	GM/SPIN	1.862
28°	TOYOTA/YARIS HB	1.826
29°	JEEP/COMMANDER	1.545
30°	VW/TAOS	1.387
31°	TOYOTA/HILUX SW4	1.370
32°	GWM/HAVAL H6	1.307
33°	CAOA CHERY/TIGGO 5X	1.293
34°	BYD/DOLPHIN	1.036
35°	BYD/SONG PLUS	863
36°	CAOA CHERY/TIGGO 8	750
37°	HONDA/CITY HATCH	683
38°	HONDA/CITY	682
39°	NISSAN/VERSA	662
40°	CAOA CHERY/TIGGO 7	637
41°	RENAULT/SANDERO	551
42°	GM/EQUINOX	377
43°	BMW/X1	367
44°	CITROEN/C4 CACTUS	364
45°	BMW/320I	350
46°	NISSAN/SENTRA	342
47°	MITSUBISHI/ECLIPSE CROSS	283
48°	VOLVO/XC60	271
49°	RENAULT/LOGAN	240
50°	CAOA CHERY/ARRIZO 6	231

COMERCIAIS LEVES

	Modelo	Set/23
1°	FIAT/STRADA	12.835
2°	VW/SAVEIRO	4.973
3°	FIAT/TORO	4.042
4°	TOYOTA/HILUX	3.735
5°	FIAT/FIORINO	2.524
6°	GM/MONTANA	2.455
7°	FORD/RANGER	1.890
8°	GM/S10	1.635
9°	MITSUBISHI/L200	1.282
10°	RENAULT/OROCH	1.073
11°	RENAULT/MASTER	874
12°	VW/AMAROK	816
13°	NISSAN/FRONTIER	601
14°	RAM/RAMPAGE	376
15°	FIAT/SCUDO	306
16°	KIA/K2500	249
17°	PEUGEOT/PARTNER	230
18°	PEUGEOT/EXPERT	194
19°	RAM/CLASSIC	181
20°	RAM/2500	173
21°	RAM/3500	169
22°	VW TRUCK E BUS/EXPRESS	165
23°	FORD/TRANSIT	129
24°	IVECO/DAILY	101
25°	CITROEN/JUMPY	94
26°	M.BENZ/SPRINTER 315	90
27°	EFFA/V21	83
28°	FIAT/DUCATO	79
29°	RAM/1500	77
30°	FORD/F150	72
31°	FORD/MAVERICK	70
32°	JEEP/GLADIATOR	44
33°	EFFA/V22	29
34°	PEUGEOT/BOXER	23
35°	M.BENZ/SPRINTER 517	9
36°	IVECO/DAILY 30-130	8
37°	M.BENZ/SPRINTER	8
38°	M.BENZ/SPRINTER 417	8
39°	JAC/EJV5.5	8
40°	CITROEN/JUMPER	7
41°	EFFA/V25	6
42°	HYUNDAI/HR	5
43°	BYD/T3	3
44°	HITECH/ECOCARGO	3
45°	M.BENZ/SPRINTER 416	2
46°	TOYOTA/BANDEIRANTE	2
47°	TOYOTA/TUNDRA	2
48°	JAC/IEV 330P	2
49°	RIVIAN/R1T	2
50°	FORD/JEEP	1

Ranking dos emplacamentos acumulados até Setembro/2023



 AUTOMÓVEIS

	Modelo	Set/23
1°	VW/POLO	71.927
2°	GM/ONIX	70.746
3°	HYUNDAI/HB20	61.802
4°	GM/ONIX PLUS	55.980
5°	FIAT/MOBI	51.630
6°	VW/T CROSS	51.402
7°	FIAT/ARGO	50.909
8°	GM/TRACKER	47.310
9°	HYUNDAI/CRETA	44.901
10°	JEEP/COMPASS	44.784
11°	RENAULT/KWID	42.848
12°	VW/NIVUS	37.080
13°	JEEP/RENEGADE	36.674
14°	HONDA/HR-V	35.882
15°	NISSAN/KICKS	35.655
16°	FIAT/CRONOS	33.923
17°	FIAT/PULSE	32.396
18°	TOYOTA/COROLLA CROSS	31.355
19°	TOYOTA/COROLLA	31.309
20°	FIAT/FASTBACK	29.106
21°	HYUNDAI/HB20S	20.459
22°	PEUGEOT/208	20.252
23°	CITROEN/C3	18.538
24°	VW/VIRTUS	18.126
25°	TOYOTA/YARIS HB	17.311
26°	RENAULT/DUSTER	17.145
27°	JEEP/COMMANDER	15.379
28°	GM/SPIN	14.820
29°	TOYOTA/YARIS SEDAN	13.710
30°	TOYOTA/HILUX SW4	10.993
31°	VW/TAOS	10.499
32°	HONDA/CITY	9.273
33°	HONDA/CITY HATCH	8.643
34°	CAOA CHERY/TIGGO 5X	7.259
35°	CAOA CHERY/TIGGO 8	6.655
36°	NISSAN/VERSA	6.296
37°	RENAULT/SANDERO	6.135
38°	VW/GOL	6.131
39°	GWM/HAVAL H6	5.874
40°	CAOA CHERY/TIGGO 7	4.563
41°	RENAULT/LOGAN	3.617
42°	BMW/320I	3.418
43°	VOLVO/XC60	3.286
44°	BYD/SONG PLUS	3.166
45°	NISSAN/SENTRA	2.946
46°	GM/EQUINOX	2.932
47°	CITROEN/C4 CACTUS	2.850
48°	BMW/X1	2.743
49°	MITSUBISHI/ECLIPSE CROSS	2.331
50°	VW/VOYAGE	2.072

 COMERCIAIS LEVES

	Modelo	Set/23
1°	FIAT/STRADA	86.638
2°	FIAT/TORO	38.095
3°	TOYOTA/HILUX	34.048
4°	VW/SAVEIRO	34.008
5°	GM/MONTANA	22.350
6°	GM/S10	19.425
7°	FIAT/FIORINO	14.135
8°	FORD/RANGER	13.170
9°	RENAULT/OROCH	9.493
10°	MITSUBISHI/L200	8.479
11°	RENAULT/MASTER	7.719
12°	NISSAN/FRONTIER	6.027
13°	VW/AMAROK	5.614
14°	RAM/3500	2.700
15°	FIAT/SCUDO	2.656
16°	FORD/TRANSIT	2.038
17°	KIA/K2500	1.767
18°	RAM/CLASSIC	1.661
19°	IVECO/DAILY	1.396
20°	VW TRUCK E BUS/EXPRESS	1.394
21°	CITROEN/JUMPY	1.336
22°	PEUGEOT/PARTNER	1.336
23°	PEUGEOT/EXPERT	1.325
24°	RAM/2500	1.208
25°	RAM/1500	1.184
26°	FORD/MAVERICK	1.143
27°	M.BENZ/SPRINTER 315	1.041
28°	FORD/F150	798
29°	EFFA/V21	642
30°	RAM/RAMPAGE	579
31°	FIAT/DUCATO	390
32°	EFFA/V22	281
33°	JEEP/GLADIATOR	173
34°	IVECO/DAILY 30-130	142
35°	PEUGEOT/BOXER	138
36°	M.BENZ/SPRINTER	103
37°	HYUNDAI/HR	78
38°	CITROEN/JUMPER	53
39°	M.BENZ/SPRINTER 517	53
40°	EFFA/V25	52
41°	BYD/T3	39
42°	JAC/EJV5.5	29
43°	M.BENZ/SPRINTER 417	27
44°	VW/KOMBI	22
45°	M.BENZ/SPRINTER 416	21
46°	IVECO/DAILY 5516	13
47°	IVECO/DAILY 35-150	12
48°	JAC/IEV 330P	12
49°	GM/SILVERADO	10
50°	TOYOTA/BANDEIRANTE	10

Ranking por marca Setembro/2023



 AUTOMÓVEIS

	Fabricante	Quant.	Part.
1°	GM	23.868	16,38%
2°	VW	23.861	16,38%
3°	FIAT	23.448	16,10%
4°	HYUNDAI	16.147	11,08%
5°	TOYOTA	12.284	8,43%
6°	JEEP	9.737	6,68%
7°	RENAULT	8.463	5,81%
8°	HONDA	5.995	4,12%
9°	NISSAN	5.759	3,95%
10°	CAOA CHERY	2.937	2,02%
11°	PEUGEOT	2.476	1,70%
12°	CITROEN	2.354	1,62%
13°	BYD	2.134	1,46%
14°	BMW	1.411	0,97%
15°	GWM	1.307	0,90%
16°	AUDI	600	0,41%
17°	VOLVO	499	0,34%
18°	MITSUBISHI	476	0,33%
19°	LAND ROVER	456	0,31%
20°	PORSCHE	434	0,30%
21°	M.BENZ	221	0,15%

 COMERCIAIS LEVES

	Fabricante	Quant.	Part.
1°	FIAT	19.786	47,39%
2°	VW	5.790	13,87%
3°	GM	4.091	9,80%
4°	TOYOTA	3.739	8,96%
5°	FORD	2.162	5,18%
6°	RENAULT	1.947	4,66%
7°	MITSUBISHI	1.282	3,07%
8°	RAM	976	2,34%
9°	NISSAN	601	1,44%
10°	PEUGEOT	447	1,07%
11°	KIA	249	0,60%
12°	VW TRUCK E BUS	165	0,40%
13°	EFFA	118	0,28%
14°	M.BENZ	118	0,28%
15°	IVECO	110	0,26%
16°	CITROEN	101	0,24%
17°	JEEP	44	0,11%
18°	JAC	11	0,03%
19°	HYUNDAI	5	0,01%
20°	HITECH	4	0,01%
21°	BYD	3	0,01%

  AUTOMÓVEIS + COMERCIAIS LEVES

	Fabricante	Quant.	Part.
1°	FIAT	43.234	23,07%
2°	VW	29.651	15,82%
3°	GM	27.959	14,92%
4°	HYUNDAI	16.152	8,62%
5°	TOYOTA	16.023	8,55%
6°	RENAULT	10.410	5,55%
7°	JEEP	9.781	5,22%
8°	NISSAN	6.360	3,39%
9°	HONDA	5.995	3,20%
10°	CAOA CHERY	2.937	1,57%
11°	PEUGEOT	2.923	1,56%
12°	CITROEN	2.455	1,31%
13°	FORD	2.379	1,27%
14°	BYD	2.137	1,14%
15°	MITSUBISHI	1.758	0,94%
16°	BMW	1.411	0,75%
17°	GWM	1.307	0,70%
18°	RAM	976	0,52%
19°	AUDI	600	0,32%
20°	VOLVO	499	0,27%
21°	LAND ROVER	456	0,24%

Ranking por marca acumulado até Setembro/2023



 AUTOMÓVEIS

	Fabricante	Quant.	Part.
1°	VW	198.784	16,44%
2°	FIAT	198.077	16,38%
3°	GM	194.517	16,09%
4°	HYUNDAI	127.963	10,58%
5°	TOYOTA	105.441	8,72%
6°	JEEP	97.013	8,02%
7°	RENAULT	70.078	5,79%
8°	HONDA	54.262	4,49%
9°	NISSAN	45.119	3,73%
10°	PEUGEOT	22.053	1,82%
11°	CITROEN	21.391	1,77%
12°	CAOA CHERY	19.441	1,61%
13°	BMW	10.486	0,87%
14°	BYD	6.052	0,50%
15°	GWM	5.874	0,49%
16°	VOLVO	5.745	0,48%
17°	AUDI	4.390	0,36%
18°	PORSCHE	3.953	0,33%
19°	MITSUBISHI	3.825	0,32%
20°	LAND ROVER	3.653	0,30%
21°	M.BENZ	3.194	0,26%

 COMERCIAIS LEVES

	Fabricante	Quant.	Part.
1°	FIAT	141.915	43,64%
2°	GM	41.792	12,85%
3°	VW	39.644	12,19%
4°	TOYOTA	34.067	10,48%
5°	RENAULT	17.217	5,29%
6°	FORD	17.160	5,28%
7°	MITSUBISHI	8.479	2,61%
8°	RAM	7.332	2,25%
9°	NISSAN	6.027	1,85%
10°	PEUGEOT	2.799	0,86%
11°	KIA	1.767	0,54%
12°	IVECO	1.570	0,48%
13°	VW TRUCK E BUS	1.394	0,43%
14°	CITROEN	1.391	0,43%
15°	M.BENZ	1.253	0,39%
16°	EFFA	976	0,30%
17°	JEEP	173	0,05%
18°	HYUNDAI	78	0,02%
19°	JAC	53	0,02%
20°	BYD	39	0,01%
21°	FOTON	18	0,01%

  AUTOMÓVEIS + COMERCIAIS LEVES

	Fabricante	Quant.	Part.
1°	FIAT	339.992	22,16%
2°	VW	238.428	15,54%
3°	GM	236.309	15,40%
4°	TOYOTA	139.508	9,09%
5°	HYUNDAI	128.041	8,34%
6°	JEEP	97.186	6,33%
7°	RENAULT	87.295	5,69%
8°	HONDA	54.262	3,54%
9°	NISSAN	51.146	3,33%
10°	PEUGEOT	24.852	1,62%
11°	CITROEN	22.782	1,48%
12°	CAOA CHERY	19.441	1,27%
13°	FORD	19.021	1,24%
14°	MITSUBISHI	12.304	0,80%
15°	BMW	10.486	0,68%
16°	RAM	7.332	0,48%
17°	BYD	6.091	0,40%
18°	GWM	5.874	0,38%
19°	VOLVO	5.745	0,37%
20°	M.BENZ	4.447	0,29%
21°	AUDI	4.390	0,29%

Participação por motorização Setembro/2023



Segmentos	2023	2023	2023	2022	2022	Variação		
	Set (A)	Ago (B)	Acumulado (C)	Set (D)	Acumulado (E)	(A)/(B)	(A)/(D)	(C)/(E)
A) Autos	145.682	153.478	1.209.293	143.193	1.117.022	-5,08▼	1,74▲	8,26▲
Até 1.0	79.760	81.061	666.070	80.977	592.742	-1,60▼	-1,50▼	12,37▲
De 1.0 Até 2.0	63.186	69.389	520.793	59.874	503.694	-8,94▼	5,53▲	3,39▲
Acima de 2.0	2.736	3.028	22.430	2.342	20.586	-9,64▼	16,82▲	8,96▲
B) Com. Leves	41.751	43.401	325.190	37.207	278.070	-3,80▼	12,21▲	16,95▲
Até 1.0	1.181	485	4.131	320	4.443	143,51▲	269,06▲	-7,02▼
De 1.0 Até 2.0	28.613	29.719	215.018	23.872	171.237	-3,72▼	19,86▲	25,57▲
Acima de 2.0	11.957	13.197	106.041	13.015	102.390	-9,40▼	-8,13▼	3,57▲
A + B	187.433	196.879	1.534.483	180.400	1.395.092	-4,80▼	3,90▲	9,99▲
Até 1.0	80.941	81.546	670.201	81.297	597.185	-0,74▼	-0,44▼	12,23▲
De 1.0 Até 2.0	91.799	99.108	735.811	83.746	674.931	-7,37▼	9,62▲	9,02▲
Acima de 2.0	14.693	16.225	128.471	15.357	122.976	-9,44▼	-4,32▼	4,47▲

Participação no acumulado

Segmento	2023		2022
A) Autos			
Até 1.0	55,08	▲	53,06
De 1.0 Até 2.0	43,07	▼	45,09
Acima de 2.0	1,85	▲	1,84
B) Com. Leves			
Até 1.0	1,27	▼	1,60
De 1.0 Até 2.0	66,12	▲	61,58
Acima de 2.0	32,61	▲	31,49
A + B			
Até 1.0	43,68	▲	42,81
De 1.0 Até 2.0	47,95	▼	48,38
Acima de 2.0	8,37	▼	8,81

Modelos mais emplacados acumulado até Set/2023



AUTOMÓVEIS

Veículos de Entrada

	Modelo	2023 Ago	2023 Set		2023 Acumulado	Part.
1°	FIAT/MOBI	6.593	6.016	▼	51.630	51,26%
2°	RENAULT/KWID	4.569	5.032	▲	42.848	42,54%
3°	VW/GOL	57	21	▼	6.131	6,09%
4°	VW/FUSCA	9	6	▼	66	0,07%
5°	FIAT/UNO	1	4	▲	29	0,03%
6°	FIAT/PALIO	2	0	▼	7	0,01%
7°	VW/UP	2	0	▼	6	0,01%
8°	GM/CHEVETTE	0	0	=	3	0,00%
9°	FIAT/147	1	0	▼	2	0,00%
Total		11.234	11.079	▼	100.723	100%

Hatch Pequenos

	Modelo	2023 Ago	2023 Set		2023 Acumulado	Part.
1°	VW/POLO	8.220	9.515	▲	71.927	21,87%
2°	GM/ONIX	8.345	8.033	▼	70.746	21,51%
3°	HYUNDAI/HB20	8.053	7.622	▼	61.802	18,79%
4°	FIAT/ARGO	5.892	5.938	▲	50.909	15,48%
5°	PEUGEOT/208	3.318	2.287	▼	20.252	6,16%
6°	CITROEN/C3	2.182	1.990	▼	18.538	5,64%
7°	TOYOTA/YARIS HB	1.996	1.826	▼	17.311	5,26%
8°	HONDA/CITY HATCH	647	683	▲	8.643	2,63%
9°	RENAULT/SANDERO	677	551	▼	6.135	1,87%
10°	BYD/DOLPHIN	371	1.036	▲	1.503	0,46%
11°	MINI/COOPER	65	49	▼	538	0,16%
12°	JAC/E-JS1	32	57	▲	349	0,11%
Total		39.843	39.646	▼	328.940	100%

Hatch Médios

	Modelo	2023 Ago	2023 Set		2023 Acumulado	Part.
1°	GM/CRUZE HB	33	31	▼	302	29,99%
2°	AUDI/A3	21	34	▲	279	27,71%
3°	NISSAN/LEAF	0	49	▲	217	21,55%
4°	M.BENZ/CLASSE A	10	9	▼	49	4,87%
5°	TOYOTA/COROLLA GR	15	8	▼	40	3,97%
6°	BMW/118i	6	8	▲	36	3,57%
Total		96	158	▲	1.007	100%

Modelos mais emplacados acumulado até Setembro/2023



Sedans Pequenos

	Modelo	2023 Ago	2023 Set		2023 Acumulado	Part.
1°	FIAT/CRONOS	5.092	4.602	▼	33.923	56,44%
2°	HYUNDAI/HB20S	2.294	3.855	▲	20.459	34,04%
3°	RENAULT/LOGAN	88	240	▲	3.617	6,02%
4°	VW/VOYAGE	3	1	▼	2.072	3,45%
5°	FIAT/SIENA	1	1	=	18	0,03%
6°	TOYOTA/ETIOS SEDAN	0	1	▲	4	0,01%
7°	FORD/KA SEDAN	1	1	=	3	0,00%
8°	GM/PRISMA	1	0	▼	3	0,00%
9°	CAOA CHERY/CELER SEDAN	0	1	▲	2	0,00%
10°	DODGE/CHARGER	1	0	▼	1	0,00%
	Total	7.481	8.702	▲	60.106	100%

Sedans Compactos

	Modelo	2023 Ago	2023 Set		2023 Acumulado	Part.
1°	GM/ONIX PLUS	7.055	6.788	▼	55.980	54,14%
2°	VW/VIRTUS	3.107	2.601	▼	18.126	17,53%
3°	TOYOTA/YARIS SEDAN	2.597	2.551	▼	13.710	13,26%
4°	HONDA/CITY	935	682	▼	9.273	8,97%
5°	NISSAN/VERSA	977	662	▼	6.295	6,09%
6°	FORD/CORCEL	2	0	▼	10	0,01%
	Total	14.673	13.284	▼	103.403	100%

Modelos mais emplacados acumulado até Setembro/2023



Sedans médios

	Modelo	2023 Ago	2023 Set		2023 Acumulado	Part.
1°	TOYOTA/COROLLA	4.175	3.471	▼	31.309	79,74%
2°	NISSAN/SENTRA	376	342	▼	2.946	7,50%
3°	VW/JETTA	371	182	▼	1.359	3,46%
4°	GM/CRUZE SEDAN	95	106	▲	876	2,23%
5°	CAOA CHERY/ARRIZO 6	175	231	▲	796	2,03%
6°	AUDI/A3 SEDAN	33	69	▲	495	1,26%
7°	HONDA/CIVIC	66	21	▼	411	1,05%
8°	AUDI/A5	47	64	▲	402	1,02%
9°	HYUNDAI/IONIQ	103	81	▼	201	0,51%
10°	BYD/SEAL	14	68	▲	91	0,23%
11°	M.BENZ/CLA45	10	4	▼	78	0,20%
12°	JAC/E-J7	3	3	=	76	0,19%
13°	BMW/420I	8	7	▼	75	0,19%
14°	BMW/218I	5	3	▼	62	0,16%
15°	M.BENZ/CLA35	3	3	=	46	0,12%
16°	KIA/CERATO	0	1	▲	16	0,04%
17°	TESLA/MODEL 3	2	2	=	15	0,04%
18°	M.BENZ/CLASSE A	0	0	=	5	0,01%
19°	GM/IMPALA	0	0	=	1	0,00%
20°	RENAULT/FLUENCE	0	0	=	1	0,00%
21°	TOYOTA/PRIUS	0	0	=	1	0,00%
	Total	5.486	4.659	▼	39.264	100%

Sedans Grandes

	Modelo	2023 Ago	2023 Set		2023 Acumulado	Part.
1°	BMW/320I	425	350	▼	3.418	58,80%
2°	M.BENZ/CLASSE C	117	74	▼	590	10,15%
3°	BMW/330E	69	54	▼	488	8,39%
4°	PORSCHE/PANAMERA	47	57	▲	312	5,37%
5°	AUDI/A4	9	5	▼	257	4,42%
6°	M.BENZ/CLA250	12	5	▼	218	3,75%
7°	BMW/I4	26	9	▼	121	2,08%
8°	BMW/530E	12	5	▼	71	1,22%
9°	BYD/HAN	4	1	▼	66	1,14%
10°	LEXUS/ES300	10	5	▼	62	1,07%
11°	AUDI/E TRON GT	4	10	▲	36	0,62%
12°	TOYOTA/CAMRY	2	0	▼	33	0,57%
	Total	750	591	▼	5.813	100%

Modelos mais emplacados acumulado até Setembro/2023



Sw Médios

	Modelo	2023 Ago	2023 Set		2023 Acumulado	Part.
1°	VW/PARATI	0	0	=	2	66,67%
2°	VW/SPACE FOX	0	0	=	1	33,33%
	Total	0	0	=	3	100%

Sw Grandes

	Modelo	2023 Ago	2023 Set		2023 Acumulado	Part.
1°	AUDI/RS6 AVANT	4	1	▼	28	93,33%
2°	GM/CARAVAN	0	0	=	1	3,33%
3°	VW/QUANTUM	0	0	=	1	3,33%
	Total	4	1	▼	30	100%

Monocab

	Modelo	2023 Ago	2023 Set		2023 Acumulado	Part.
1°	GM/BOLT	3	2	▼	43	89,58%
2°	FIAT/DOBLO	0	0	=	3	6,25%
3°	HONDA/FIT	0	1	▲	1	2,08%
4°	NISSAN/LIVINA	0	0	=	1	2,08%
	Total	3	3	=	48	100%

Modelos mais emplacados acumulado até Setembro/2023



Grandcab

	Modelo	2023 Ago	2023 Set		2023 Acumulado	Part.
1°	GM/SPIN	2.341	1.862	▼	14.820	97,58%
2°	BYD/D1	153	2	▼	318	2,09%
3°	KIA/CARNIVAL	0	0	=	23	0,15%
4°	CHRYSLER/PACIFICA	3	1	▼	11	0,07%
	Total	2.501	1.867	▼	15.188	100%

Sports

	Modelo	2023 Ago	2023 Set		2023 Acumulado	Part.
1°	PORSCHE/911	109	126	▲	698	32,30%
2°	FORD/MUSTANG	27	29	▲	299	13,84%
3°	BMW/M3	24	15	▼	225	10,41%
4°	PORSCHE/TAYCAN	39	15	▼	221	10,23%
5°	PORSCHE/BOXSTER	30	45	▲	202	9,35%
6°	PORSCHE/CAYMAN	17	41	▲	140	6,48%
7°	JAGUAR/F-TYPE	8	8	=	65	3,01%
8°	GM/CORVETTE	7	9	▲	52	2,41%
9°	DODGE/CHALLENGER	7	6	▼	33	1,53%
	Total	294	325	▲	2.161	100%

Modelos mais emplacados acumulado até Setembro/2023



Suv's

	Modelo	2023 Ago	2023 Set		2023 Acumulado	Part.
1°	VW/T CROSS	5.452	5.365	▼	51.402	9,31%
2°	GM/TRACKER	6.372	6.537	▲	47.310	8,57%
3°	HYUNDAI/CRETA	5.195	4.444	▼	44.901	8,13%
4°	JEEP/COMPASS	5.315	4.415	▼	44.784	8,11%
5°	VW/NIVUS	4.936	4.771	▼	37.080	6,72%
6°	JEEP/RENEGADE	5.044	3.757	▼	36.674	6,64%
7°	HONDA/HR-V	5.775	4.583	▼	35.882	6,50%
8°	NISSAN/KICKS	4.136	4.706	▲	35.655	6,46%
9°	FIAT/PULSE	3.742	3.216	▼	32.396	5,87%
10°	TOYOTA/COROLLA CROSS	3.247	2.996	▼	31.355	5,68%
11°	FIAT/FASTBACK	4.308	3.670	▼	29.106	5,27%
12°	RENAULT/DUSTER	1.973	2.598	▲	17.145	3,11%
13°	JEEP/COMMANDER	1.922	1.545	▼	15.379	2,79%
14°	TOYOTA/HILUX SW4	1.491	1.370	▼	10.993	1,99%
15°	VW/TAOS	1.481	1.387	▼	10.499	1,90%
16°	CAOA CHERY/TIGGO 5X	968	1.293	▲	7.259	1,31%
17°	CAOA CHERY/TIGGO 8	1.290	750	▼	6.655	1,21%
18°	GWM/HAVAL H6	1.452	1.307	▼	5.874	1,06%
19°	CAOA CHERY/TIGGO 7	693	637	▼	4.563	0,83%
20°	VOLVO/XC60	412	271	▼	3.286	0,60%
21°	BYD/SONG PLUS	762	863	▲	3.166	0,57%
22°	GM/EQUINOX	328	377	▲	2.932	0,53%
23°	CITROEN/C4 CACTUS	428	364	▼	2.850	0,52%
24°	BMW/X1	385	367	▼	2.743	0,50%
25°	MITSUBISHI/ECLIPSE CROSS	366	283	▼	2.331	0,42%
26°	MITSUBISHI/PAJERO	207	191	▼	1.482	0,27%
27°	AUDI/Q5	129	200	▲	1.419	0,26%
28°	PEUGEOT/2008	146	155	▲	1.374	0,25%
29°	PORSCHE/CAYENNE	100	67	▼	1.347	0,24%
30°	LAND ROVER/DISCOVERY	202	203	▲	1.255	0,23%
31°	GM/TRAILBLAZER	109	108	▼	1.216	0,22%
32°	VOLVO/XC40	62	75	▲	1.146	0,21%
33°	AUDI/Q3	142	164	▲	1.141	0,21%
34°	PORSCHE/MACAN	110	83	▼	1.023	0,19%
35°	FORD/TERRITORY	126	147	▲	907	0,16%
36°	VOLVO/XC90	127	87	▼	867	0,16%
37°	LAND ROVER/DEFENDER	97	72	▼	814	0,15%
38°	BMW/X4	140	111	▼	809	0,15%
39°	BYD/YUAN PLUS	132	145	▲	780	0,14%
40°	KIA/SPORTAGE	122	90	▼	750	0,14%
	Total	71.043	65.308	▼	552.077	100%

Modelos mais emplacados acumulado até Setembro/2023



Sub Segmento	2023 Set	2023 Ago		2023 Acumulado	2022 Acumulado	
AU - SUVs	44,83%	46,29%	▼	45,65%	44,29%	▲
AU - HATCH PEQUENO	27,21%	25,96%	▲	27,20%	21,64%	▲
AU - SEDAN COMPACTO	9,12%	9,56%	▼	8,55%	8,05%	▲
AU - ENTRADA	7,60%	7,32%	▲	8,33%	12,89%	▼
AU - SEDAN PEQUENO	5,97%	4,87%	▲	4,97%	7,21%	▼
AU - SEDAN MEDIO	3,20%	3,57%	▼	3,25%	3,97%	▼
AU - GRANDCAB	1,28%	1,63%	▼	1,26%	1,08%	▲
AU - SEDAN GRANDE	0,41%	0,49%	▼	0,48%	0,47%	▲
AU - SPORT	0,22%	0,19%	▲	0,18%	0,14%	▲
AU - HATCH MEDIO	0,11%	0,06%	▲	0,08%	0,16%	▼
AU - OUTROS	0,04%	0,04%	=	0,04%	0,05%	▼
AU - MONOCAB	0,00%	0,00%	=	0,00%	0,05%	▼
AU - SW GRANDE	0,00%	0,00%	=	0,00%	0,00%	=
Total	100%	100%		100%	100%	

Modelos mais emplacados acumulado até Setembro/2023



COMERCIAIS LEVES

Pick-up's Pequenas

	Modelo	2023 Ago	2023 Set		2023 Acumulado	Part.
1°	FIAT/STRADA	12.870	12.834	▼	86.616	71,80%
2°	VW/SAVEIRO	4.593	4.973	▲	34.008	28,19%
3°	GM/MONTANA	0	0	=	5	0,00%
4°	FORD/RANCHERO	0	0	=	1	0,00%
5°	PEUGEOT/PARTNER	0	0	=	1	0,00%
Total		17.463	17.807	▲	120.631	100%

Pick-up's Grandes

	Modelo	2023 Ago	2023 Set		2023 Acumulado	Part.
1°	FIAT/TORO	4.639	4.042	▼	38.095	22,88%
2°	TOYOTA/HILUX	4.435	3.735	▼	34.048	20,45%
3°	GM/MONTANA	2.884	2.455	▼	22.345	13,42%
4°	GM/S10	2.037	1.635	▼	19.425	11,67%
5°	FORD/RANGER	1.824	1.890	▲	13.170	7,91%
6°	RENAULT/OROCH	1.395	1.073	▼	9.493	5,70%
7°	MITSUBISHI/L200	1.004	1.282	▲	8.479	5,09%
8°	NISSAN/FRONTIER	803	601	▼	6.027	3,62%
9°	VW/AMAROK	554	816	▲	5.614	3,37%
10°	RAM/3500	202	169	▼	2.700	1,62%
11°	RAM/CLASSIC	209	181	▼	1.661	1,00%
Total		20.879	18.727	▼	166.492	100%

Furgões

	Modelo	2023 Ago	2023 Set		2023 Acumulado	Part.
1°	RENAULT/MASTER	1.127	873	▼	7.712	34,28%
2°	FIAT/SCUDO	340	306	▼	2.656	11,80%
3°	FORD/TRANSIT	211	129	▼	2.038	9,06%
4°	KIA/K2500	111	249	▲	1.767	7,85%
5°	IVECO/DAILY	168	101	▼	1.396	6,20%
6°	VW TRUCK E BUS/EXPRESS	163	165	▲	1.394	6,20%
7°	CITROEN/JUMPY	132	94	▼	1.336	5,94%
Total		2.987	2.453	▼	22.499	100%

Modelos mais emplacados acumulado até Setembro/2023



Furgões Pequenos

	Modelo	2023 Ago	2023 Set		2023 Acumulado	Part.
1°	FIAT/FIORINO	1.884	2.524	▲	14.135	90,96%
2°	PEUGEOT/PARTNER	186	230	▲	1.335	8,59%
3°	BYD/T3	0	3	▲	39	0,25%
4°	FIAT/STRADA	0	1	▲	22	0,14%
Total		2.070	2.758	▲	15.540	100%

Sub Segmento	2023 Set	2023 Ago		2023 Acumulado	2022 Acumulado	
CL - PICK-UP GRANDE	44,86%	48,11%	▼	51,20%	49,39%	▲
CL - PICK-UP PEQUENA	42,66%	40,24%	▲	37,10%	35,59%	▲
CL - FURGAO PEQUENO	6,61%	4,77%	▲	4,78%	6,10%	▼
CL - FURGAO	5,88%	6,88%	▼	6,92%	8,93%	▼
Total	100%	100%		100%	100%	



Todo emplacamento de veículo origina emissão de uma Nota Fiscal de venda. O que diferencia uma Venda Direta de uma Venda a Varejo é a identificação do emissor dessa Nota Fiscal. Se o CNPJ do emissor for de um fabricante de veículos, esta será uma Venda Direta. Já as demais, serão consideradas Vendas a Varejo.

As Vendas Diretas podem ser originadas a partir de vendas corporativas, nas quais a montadora negocia, diretamente, com grandes clientes, como frotistas e/ou locadoras, assim como, também, em operações realizadas nas concessionárias como, por exemplo, vendas feitas para taxistas, produtores rurais, PCD (Pessoas com Deficiência), entre outros.

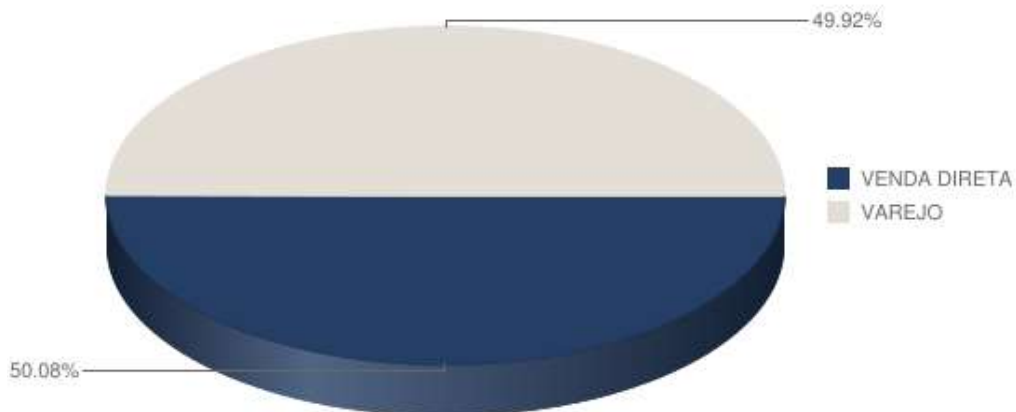
O índice ou a variação percentual de “Vendas Diretas” depende da proporção destas em relação às Vendas a Varejo.

Assim, o aumento percentual das “Vendas Diretas” pode ocorrer, como acontece atualmente, por uma queda mais significativa nas Vendas a Varejo que estão, naturalmente, mais suscetíveis às oscilações do mercado. Por essas razões, a Fenabreve recomenda cautela nas conclusões sobre o efetivo aumento das Vendas Diretas, e se coloca à disposição para esclarecer as dúvidas do mercado.

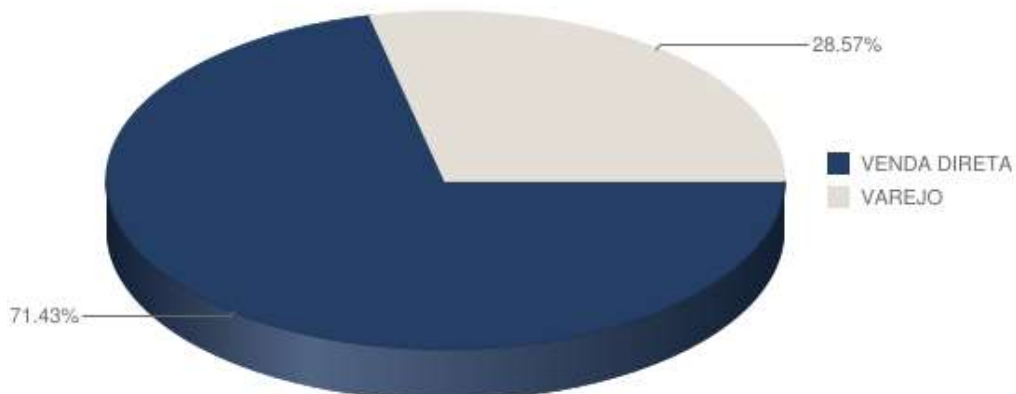
Participação de venda direta e venda varejo Setembro/2023



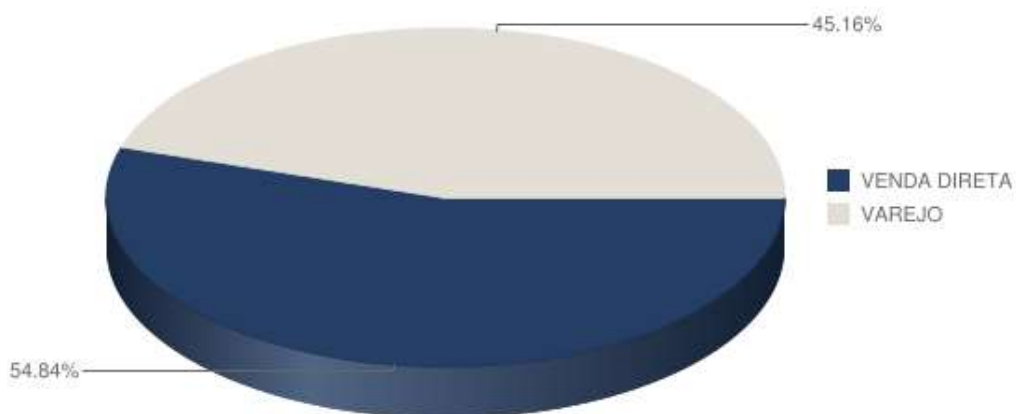
 Automóveis



 Comercial Leve



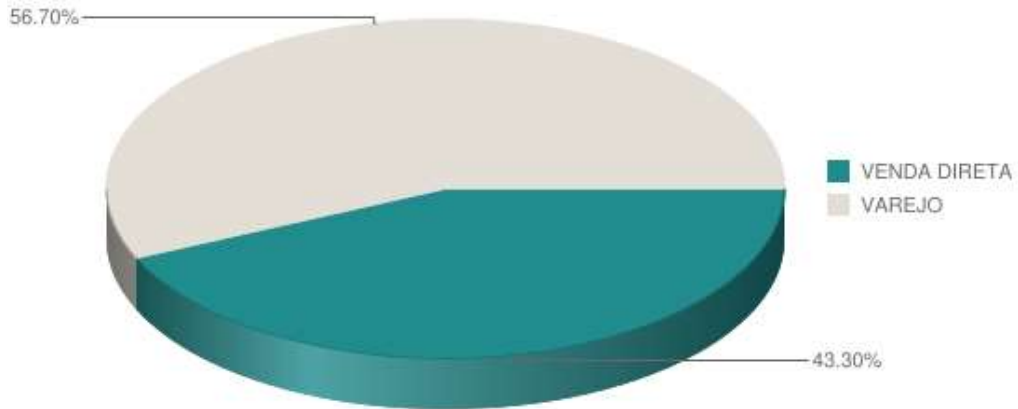
  Automóveis + Comercial Leve



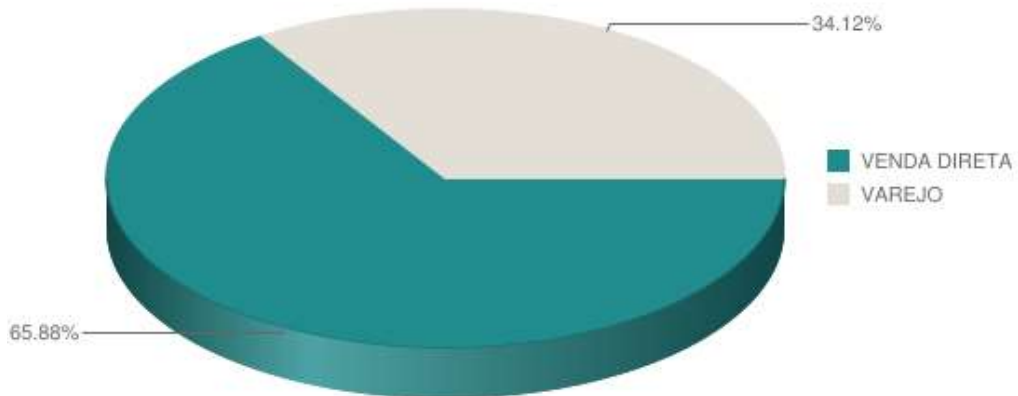
Participação de venda direta e varejo acumulado até Set/2023



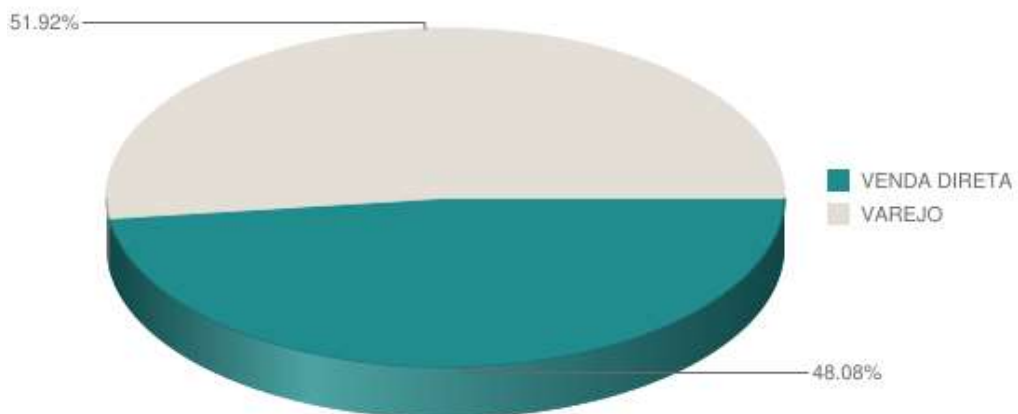
 Automóveis



 Comercial Leve



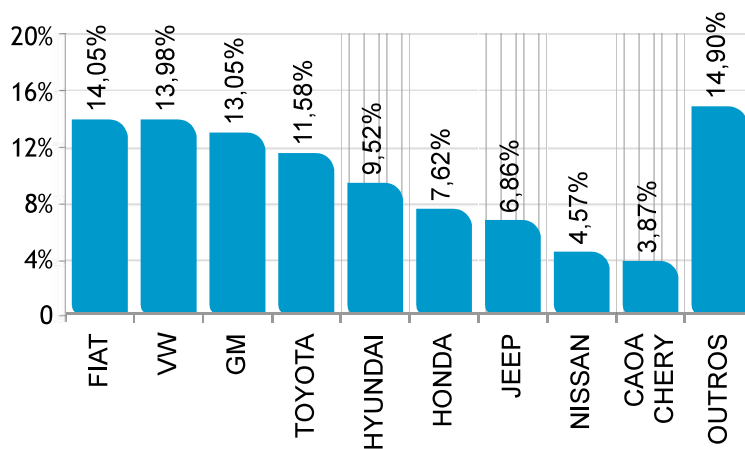
 Automóveis + Comercial Leve



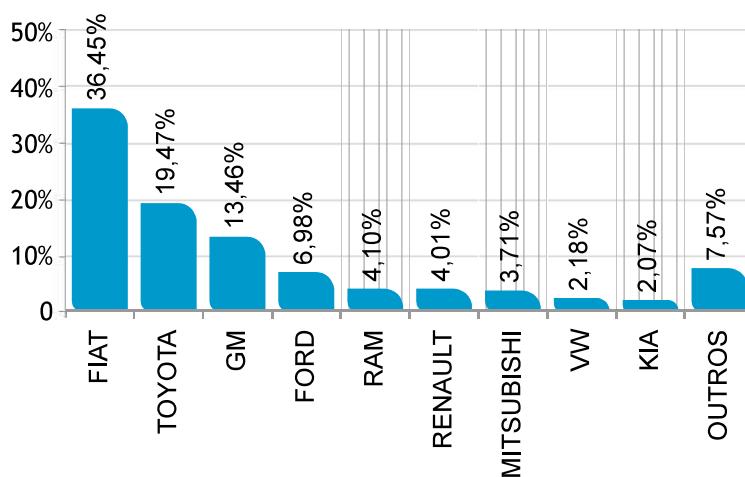
Ranking por marca de emplacamento varejo Setembro/2023



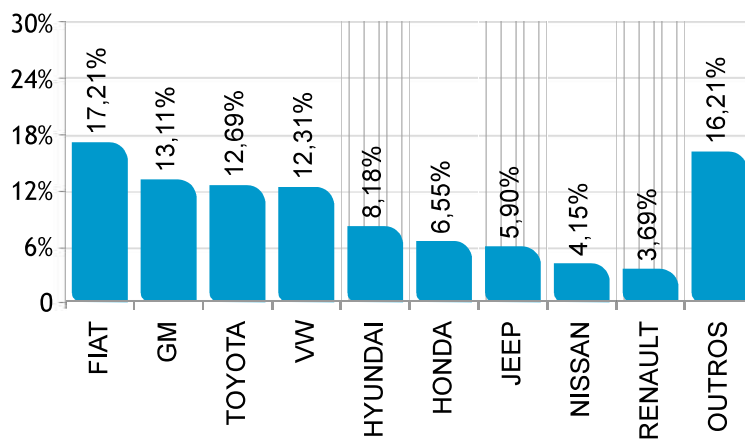
 AUTOMÓVEIS



 COMERCIAIS LEVES



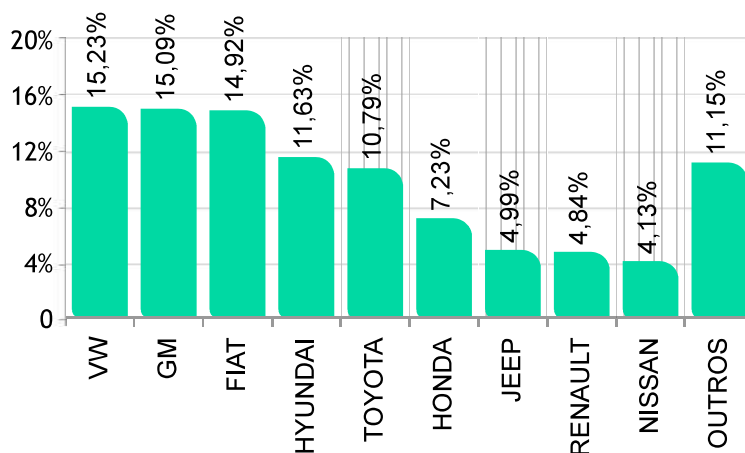
  AUTOMÓVEIS E COMERCIAIS LEVES



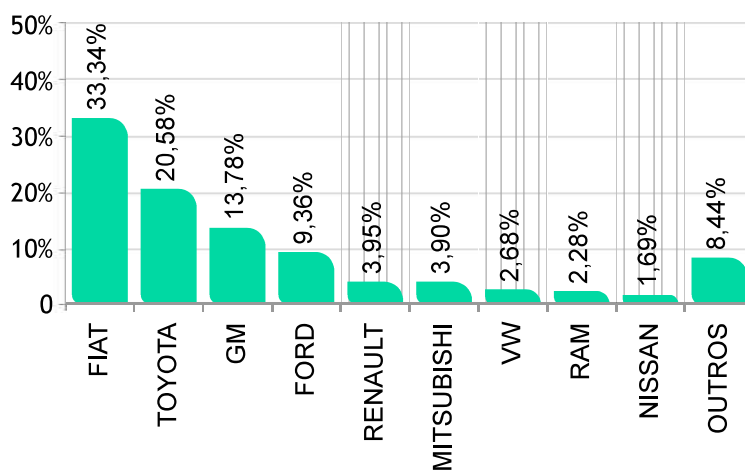
Ranking por marca de emplac. varejo acumulado até Set/2023



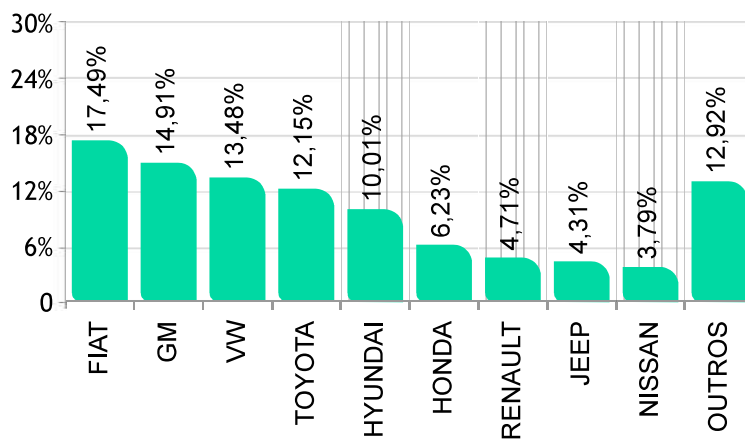
 AUTOMÓVEIS



 COMERCIAIS LEVES



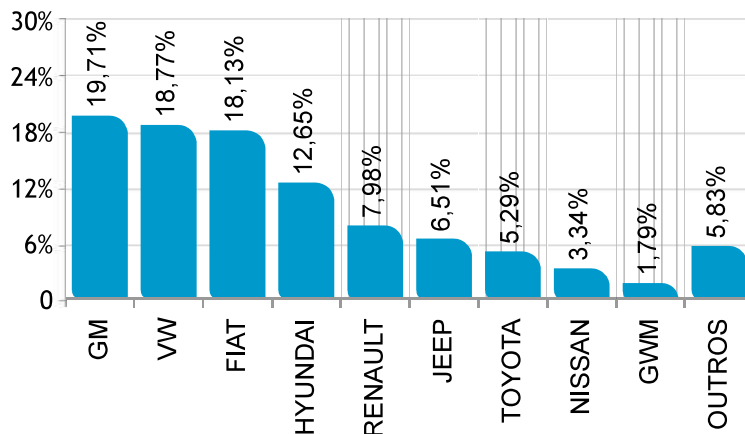
  AUTOMÓVEIS E COMERCIAIS LEVES



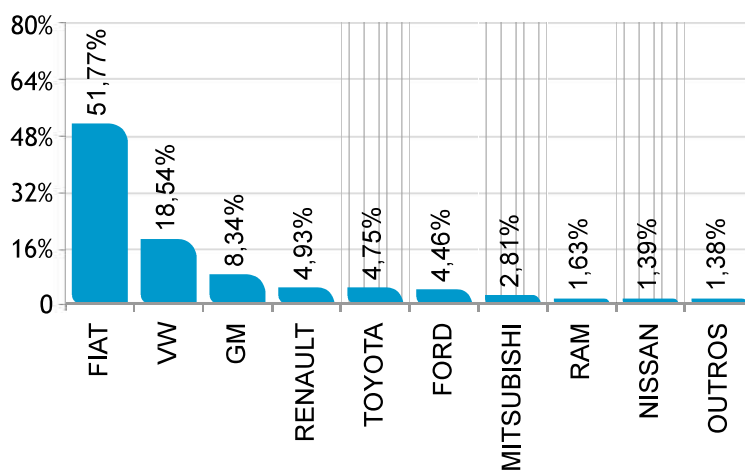
Ranking por marca de emplac. venda direta Setembro/2023



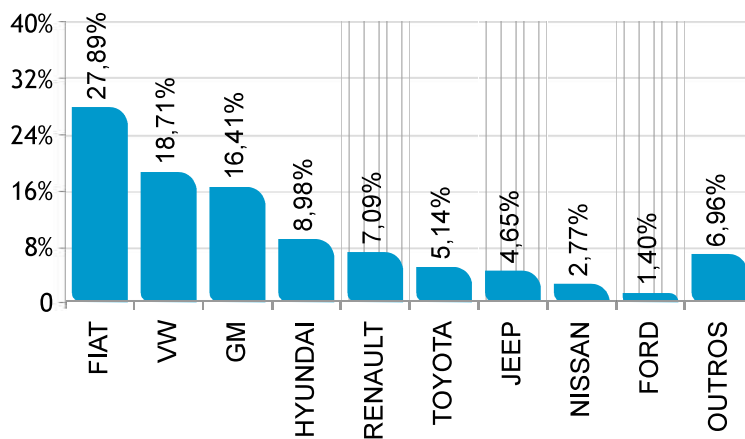
 AUTOMÓVEIS



 COMERCIAIS LEVES



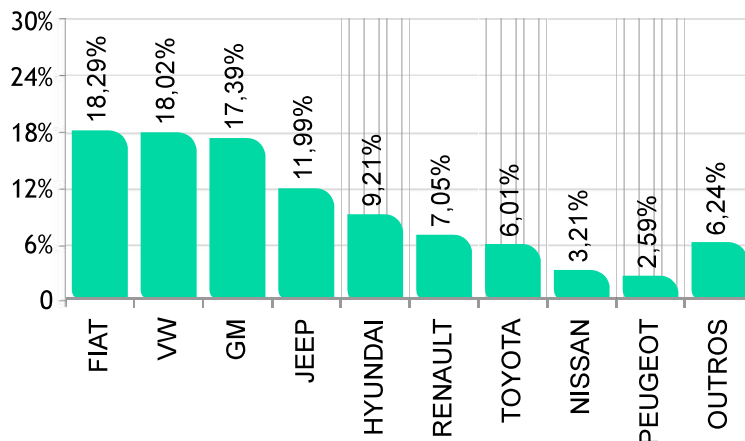
  AUTOMÓVEIS E COMERCIAIS LEVES



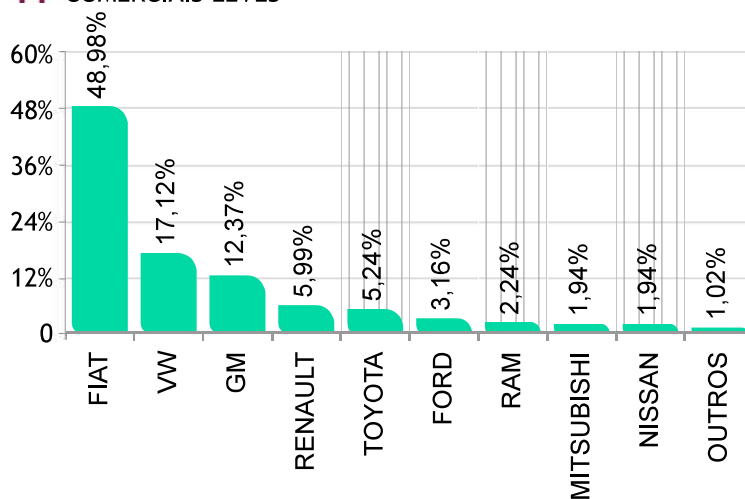
Ranking por marca de emplac. venda direta acumulado até Set/2023



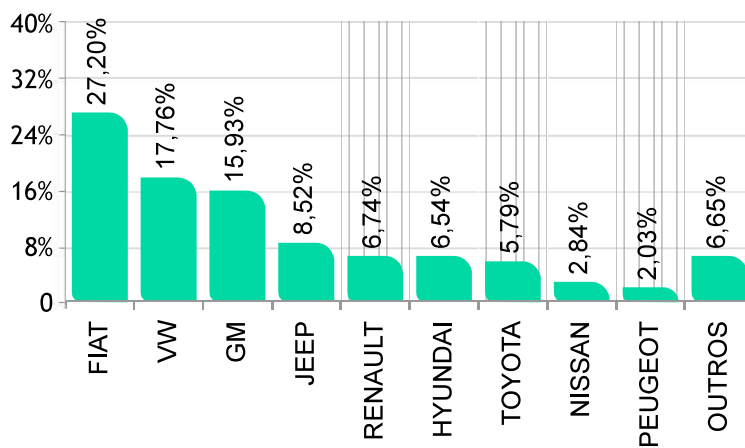
 AUTOMÓVEIS



 COMERCIAIS LEVES



  AUTOMÓVEIS E COMERCIAIS LEVES



Modelos mais emplacados venda direta Setembro/2023



 AUTOMÓVEIS

	Modelo	Set/23
1°	VW/POLO	6.755
2°	HYUNDAI/HB20	5.159
3°	GM/ONIX PLUS	4.821
4°	GM/ONIX	4.792
5°	FIAT/MOBI	4.368
6°	FIAT/ARGO	3.894
7°	RENAULT/KWID	3.428
8°	GM/TRACKER	3.105
9°	FIAT/CRONOS	3.083
10°	HYUNDAI/HB20S	3.029
11°	VW/NIVUS	2.554
12°	VW/T CROSS	2.422
13°	JEEP/RENEGADE	2.236
14°	NISSAN/KICKS	2.032
15°	JEEP/COMPASS	1.932
16°	RENAULT/DUSTER	1.815
17°	TOYOTA/YARIS SEDAN	1.632
18°	VW/VIRTUS	1.546
19°	GM/SPIN	1.445
20°	GWM/HAVAL H6	1.305
21°	PEUGEOT/208	1.022
22°	FIAT/PULSE	973
23°	CITROEN/C3	923
24°	FIAT/FASTBACK	913
25°	TOYOTA/YARIS HB	913
26°	TOYOTA/COROLLA	834
27°	HYUNDAI/CRETA	819
28°	JEEP/COMMANDER	571
29°	TOYOTA/COROLLA CROSS	440
30°	VW/TAOS	408
31°	RENAULT/SANDERO	324
32°	HONDA/HR-V	313
33°	VOLVO/XC60	271
34°	RENAULT/LOGAN	230
35°	CITROEN/C4 CACTUS	212
36°	NISSAN/VERSA	212
37°	AUDI/Q5	170
38°	NISSAN/SENTRA	142
39°	GM/EQUINOX	132
40°	FORD/TERRITORY	97
41°	PEUGEOT/2008	96
42°	HYUNDAI/TUCSON	92
43°	LAND ROVER/DISCOVERY	88
44°	VOLVO/XC90	86
45°	HYUNDAI/IONIQ	80
46°	VOLVO/XC40	74
47°	MITSUBISHI/PAJERO	73
48°	HONDA/CITY HATCH	69
49°	GM/TRAILBLAZER	65
50°	VOLVO/C40	65

 COMERCIAIS LEVES

	Modelo	Set/23
1°	FIAT/STRADA	10.229
2°	VW/SAVEIRO	4.808
3°	FIAT/TORO	2.722
4°	FIAT/FIORINO	2.292
5°	TOYOTA/HILUX	1.417
6°	GM/MONTANA	1.272
7°	GM/S10	1.214
8°	FORD/RANGER	1.203
9°	MITSUBISHI/L200	839
10°	RENAULT/OROCH	806
11°	VW/AMAROK	722
12°	RENAULT/MASTER	663
13°	NISSAN/FRONTIER	414
14°	RAM/RAMPAGE	309
15°	PEUGEOT/PARTNER	198
16°	FIAT/SCUDO	127
17°	PEUGEOT/EXPERT	91
18°	RAM/2500	73
19°	FORD/F150	70
20°	FIAT/DUCATO	68
21°	FORD/TRANSIT	54
22°	RAM/3500	43
23°	CITROEN/JUMPY	38
24°	JEEP/GLADIATOR	35
25°	RAM/CLASSIC	33
26°	VW TRUCK E BUS/EXPRESS	33
27°	RAM/1500	29
28°	PEUGEOT/BOXER	8
29°	CITROEN/JUMPER	7
30°	FORD/MAVERICK	3
31°	KIA/K2500	2

Modelos mais emplacados venda varejo Setembro/2023



 AUTOMÓVEIS

	Modelo	Set/23
1°	HONDA/HR-V	4.270
2°	HYUNDAI/CRETA	3.625
3°	GM/TRACKER	3.432
4°	GM/ONIX	3.241
5°	VW/T CROSS	2.943
6°	VW/POLO	2.760
7°	FIAT/FASTBACK	2.757
8°	NISSAN/KICKS	2.674
9°	TOYOTA/COROLLA	2.637
10°	TOYOTA/COROLLA CROSS	2.556
11°	JEEP/COMPASS	2.483
12°	HYUNDAI/HB20	2.463
13°	FIAT/PULSE	2.243
14°	VW/NIVUS	2.217
15°	FIAT/ARGO	2.044
16°	GM/ONIX PLUS	1.967
17°	FIAT/MOBI	1.648
18°	RENAULT/KWID	1.604
19°	JEEP/RENEGADE	1.521
20°	FIAT/CRONOS	1.519
21°	TOYOTA/HILUX SW4	1.332
22°	CAOA CHERY/TIGGO 5X	1.274
23°	PEUGEOT/208	1.265
24°	CITROEN/C3	1.067
25°	VW/VIRTUS	1.055
26°	BYD/DOLPHIN	1.036
27°	VW/TAOS	979
28°	JEEP/COMMANDER	974
29°	TOYOTA/YARIS SEDAN	919
30°	TOYOTA/YARIS HB	913
31°	BYD/SONG PLUS	863
32°	HYUNDAI/HB20S	826
33°	RENAULT/DUSTER	783
34°	CAOA CHERY/TIGGO 8	723
35°	HONDA/CITY	620
36°	HONDA/CITY HATCH	614
37°	CAOA CHERY/TIGGO 7	576
38°	NISSAN/VERSA	450
39°	GM/SPIN	417
40°	BMW/X1	335
41°	BMW/320I	315
42°	GM/EQUINOX	245
43°	MITSUBISHI/ECLIPSE CROSS	227
44°	RENAULT/SANDERO	227
45°	CAOA CHERY/ARRIZO 6	213
46°	NISSAN/SENTRA	200
47°	VW/JETTA	178
48°	BMW/X5	170
49°	CITROEN/C4 CACTUS	152
50°	BYD/YUAN PLUS	145

 COMERCIAIS LEVES

	Modelo	Set/23
1°	FIAT/STRADA	2.606
2°	TOYOTA/HILUX	2.318
3°	FIAT/TORO	1.320
4°	GM/MONTANA	1.183
5°	FORD/RANGER	687
6°	MITSUBISHI/L200	443
7°	GM/S10	421
8°	RENAULT/OROCH	267
9°	KIA/K2500	247
10°	FIAT/FIORINO	232
11°	RENAULT/MASTER	211
12°	NISSAN/FRONTIER	187
13°	FIAT/SCUDO	179
14°	VW/SAVEIRO	165
15°	RAM/CLASSIC	148
16°	VW TRUCK E BUS/EXPRESS	132
17°	RAM/3500	126
18°	PEUGEOT/EXPERT	103
19°	IVECO/DAILY	101
20°	RAM/2500	100
21°	VW/AMAROK	94
22°	M.BENZ/SPRINTER 315	90
23°	EFFA/V21	83
24°	FORD/TRANSIT	75
25°	FORD/MAVERICK	67
26°	RAM/RAMPAGE	67
27°	CITROEN/JUMPY	56
28°	RAM/1500	48
29°	PEUGEOT/PARTNER	32
30°	EFFA/V22	29
31°	PEUGEOT/BOXER	15
32°	FIAT/DUCATO	11
33°	JEEP/GLADIATOR	9
34°	M.BENZ/SPRINTER 517	9
35°	IVECO/DAILY 30-130	8
36°	M.BENZ/SPRINTER	8
37°	M.BENZ/SPRINTER 417	8
38°	JAC/EJV5.5	8
39°	EFFA/V25	6
40°	HYUNDAI/HR	4
41°	BYD/T3	3
42°	HITECH/ECOCARGO	3
43°	FORD/F150	2
44°	M.BENZ/SPRINTER 416	2
45°	TOYOTA/BANDEIRANTE	2
46°	TOYOTA/TUNDRA	2
47°	JAC/IEV 330P	2
48°	RIVIAN/R1T	2
49°	FORD/JEEP	1
50°	GM/D10	1

Modelos mais emplac. venda direta acumulado até Set/2023



 AUTOMÓVEIS

	Modelo	Set/23
1°	VW/POLO	36.607
2°	GM/ONIX PLUS	33.458
3°	HYUNDAI/HB20	31.177
4°	FIAT/MOBI	30.957
5°	JEEP/COMPASS	29.012
6°	FIAT/ARGO	28.699
7°	GM/ONIX	26.280
8°	VW/T CROSS	25.177
9°	JEEP/RENEGADE	24.789
10°	FIAT/CRONOS	21.719
11°	RENAULT/KWID	20.023
12°	GM/TRACKER	18.413
13°	VW/NIVUS	15.304
14°	NISSAN/KICKS	13.040
15°	PEUGEOT/208	12.679
16°	HYUNDAI/HB20S	11.840
17°	GM/SPIN	10.976
18°	RENAULT/DUSTER	9.748
19°	TOYOTA/YARIS SEDAN	9.273
20°	TOYOTA/YARIS HB	9.266
21°	FIAT/PULSE	9.087
22°	JEEP/COMMANDER	8.907
23°	VW/VIRTUS	8.070
24°	TOYOTA/COROLLA	7.444
25°	CITROEN/C3	6.645
26°	GWM/HAVAL H6	5.869
27°	FIAT/FASTBACK	5.236
28°	TOYOTA/COROLLA CROSS	4.984
29°	HYUNDAI/CRETA	4.568
30°	VW/TAOS	3.986
31°	RENAULT/SANDERO	3.497
32°	RENAULT/LOGAN	3.444
33°	VOLVO/XC60	3.284
34°	VW/GOL	3.025
35°	HONDA/HR-V	3.021
36°	NISSAN/VERSA	2.231
37°	VW/VOYAGE	2.060
38°	CITROEN/C4 CACTUS	1.474
39°	NISSAN/SENTRA	1.322
40°	AUDI/Q5	1.206
41°	VOLVO/XC40	1.145
42°	HONDA/CITY	971
43°	GM/TRAILBLAZER	909
44°	CAOA CHERY/TIGGO 8	904
45°	VOLVO/XC90	865
46°	GM/EQUINOX	737
47°	CAOA CHERY/TIGGO 5X	734
48°	PEUGEOT/2008	679
49°	HONDA/CITY HATCH	597
50°	AUDI/Q3	529

 COMERCIAIS LEVES

	Modelo	Set/23
1°	FIAT/STRADA	63.113
2°	VW/SAVEIRO	32.557
3°	FIAT/TORO	28.538
4°	GM/S10	16.212
5°	FIAT/FIORINO	11.554
6°	TOYOTA/HILUX	11.232
7°	GM/MONTANA	10.293
8°	RENAULT/OROCH	7.002
9°	RENAULT/MASTER	5.823
10°	FORD/RANGER	4.934
11°	MITSUBISHI/L200	4.154
12°	NISSAN/FRONTIER	4.149
13°	VW/AMAROK	4.118
14°	RAM/3500	1.651
15°	FIAT/SCUDO	1.366
16°	RAM/CLASSIC	966
17°	PEUGEOT/PARTNER	945
18°	RAM/2500	856
19°	RAM/1500	819
20°	FORD/F150	775
21°	FORD/TRANSIT	744
22°	RAM/RAMPAGE	512
23°	PEUGEOT/EXPERT	443
24°	CITROEN/JUMPY	350
25°	FIAT/DUCATO	347
26°	FORD/MAVERICK	318
27°	VW TRUCK E BUS/EXPRESS	267
28°	JEEP/GLADIATOR	95
29°	PEUGEOT/BOXER	33
30°	CITROEN/JUMPER	16
31°	KIA/K2500	14
32°	HYUNDAI/HR	8
33°	RENAULT/KANGOO E-TECH	4
34°	AGRALE/MARRUA	2
35°	CITROEN/BERLINGO	2
36°	FORD/F250	2
37°	TOYOTA/BANDEIRANTE	2
38°	FIAT/DOBLO	1
39°	IVECO/DAILY 30S13	1
40°	M.BENZ/SPRINTER 313	1
41°	RENAULT/KANGOO	1

Modelos mais emplac. venda varejo acumulado até Set/2023



 AUTOMÓVEIS

	Modelo	Set/23
1°	GM/ONIX	44.466
2°	HYUNDAI/CRETA	40.333
3°	VW/POLO	35.320
4°	HONDA/HR-V	32.861
5°	HYUNDAI/HB20	30.625
6°	GM/TRACKER	28.897
7°	TOYOTA/COROLLA CROSS	26.371
8°	VW/T CROSS	26.225
9°	FIAT/FASTBACK	23.870
10°	TOYOTA/COROLLA	23.865
11°	FIAT/PULSE	23.309
12°	RENAULT/KWID	22.825
13°	NISSAN/KICKS	22.615
14°	GM/ONIX PLUS	22.522
15°	FIAT/ARGO	22.210
16°	VW/NIVUS	21.776
17°	FIAT/MOBI	20.673
18°	JEEP/COMPASS	15.772
19°	FIAT/CRONOS	12.204
20°	CITROEN/C3	11.893
21°	JEEP/RENEGADE	11.885
22°	TOYOTA/HILUX SW4	10.523
23°	VW/VIRTUS	10.056
24°	HYUNDAI/HB20S	8.619
25°	HONDA/CITY	8.302
26°	HONDA/CITY HATCH	8.046
27°	TOYOTA/YARIS HB	8.045
28°	PEUGEOT/208	7.573
29°	RENAULT/DUSTER	7.397
30°	CAOA CHERY/TIGGO 5X	6.525
31°	VW/TAOS	6.513
32°	JEEP/COMMANDER	6.472
33°	CAOA CHERY/TIGGO 8	5.751
34°	TOYOTA/YARIS SEDAN	4.437
35°	CAOA CHERY/TIGGO 7	4.075
36°	NISSAN/VERSA	4.065
37°	GM/SPIN	3.844
38°	BYD/SONG PLUS	3.166
39°	BMW/320I	3.151
40°	VW/GOL	3.106
41°	RENAULT/SANDERO	2.638
42°	BMW/X1	2.563
43°	GM/EQUINOX	2.195
44°	MITSUBISHI/ECLIPSE CROSS	1.989
45°	NISSAN/SENTRA	1.624
46°	BYD/DOLPHIN	1.503
47°	CITROEN/C4 CACTUS	1.376
48°	PORSCHE/CAYENNE	1.345
49°	VW/JETTA	1.324
50°	MITSUBISHI/PAJERO	1.185

 COMERCIAIS LEVES

	Modelo	Set/23
1°	FIAT/STRADA	23.525
2°	TOYOTA/HILUX	22.816
3°	GM/MONTANA	12.057
4°	FIAT/TORO	9.557
5°	FORD/RANGER	8.236
6°	MITSUBISHI/L200	4.325
7°	GM/S10	3.213
8°	FIAT/FIORINO	2.581
9°	RENAULT/OROCH	2.491
10°	RENAULT/MASTER	1.896
11°	NISSAN/FRONTIER	1.878
12°	KIA/K2500	1.753
13°	VW/AMAROK	1.496
14°	VW/SAVEIRO	1.451
15°	IVECO/DAILY	1.396
16°	FORD/TRANSIT	1.294
17°	FIAT/SCUDO	1.290
18°	VW TRUCK E BUS/EXPRESS	1.127
19°	RAM/3500	1.049
20°	M.BENZ/SPRINTER 315	1.041
21°	CITROEN/JUMPY	986
22°	PEUGEOT/EXPERT	882
23°	FORD/MAVERICK	825
24°	RAM/CLASSIC	695
25°	EFFA/V21	642
26°	PEUGEOT/PARTNER	391
27°	RAM/1500	365
28°	RAM/2500	352
29°	EFFA/V22	281
30°	IVECO/DAILY 30-130	142
31°	PEUGEOT/BOXER	105
32°	M.BENZ/SPRINTER	103
33°	JEEP/GLADIATOR	78
34°	HYUNDAI/HR	70
35°	RAM/RAMPAGE	67
36°	M.BENZ/SPRINTER 517	53
37°	EFFA/V25	52
38°	FIAT/DUCATO	43
39°	BYD/T3	39
40°	CITROEN/JUMPER	37
41°	JAC/EJV5.5	29
42°	M.BENZ/SPRINTER 417	27
43°	FORD/F150	23
44°	VW/KOMBI	22
45°	M.BENZ/SPRINTER 416	21
46°	IVECO/DAILY 5516	13
47°	IVECO/DAILY 35-150	12
48°	JAC/IEV 330P	12
49°	GM/SILVERADO	10
50°	GMC/HUMMER EV EDITION 1	9

Emplacamento Caminhões e Ônibus Setembro/2023



Segmentos	2023	2023	2023	2022	2022	Variação		
	Set (A)	Ago (B)	Acumulado (C)	Set (D)	Acumulado (E)	(A)/(B)	(A)/(D)	(C)/(E)
C) Caminhões	8.445	8.968	75.870	11.088	91.992	-5,83▼	-23,84▼	-17,53▼
D) Ônibus	1.795	1.870	18.847	2.437	15.236	-4,01▼	-26,34▼	23,70▲
C + D	10.240	10.838	94.717	13.525	107.228	-5,52▼	-24,29▼	-11,67▼

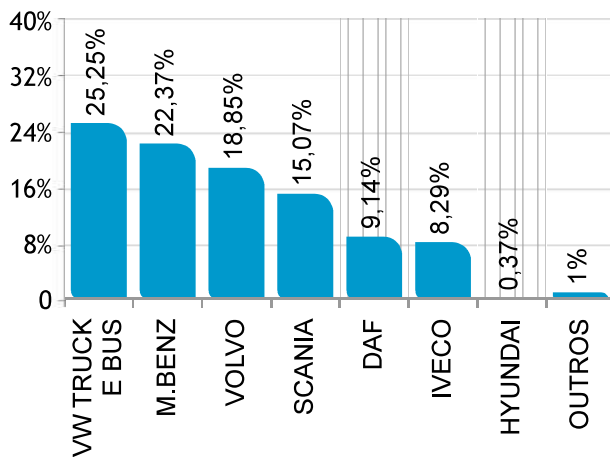
Participação no acumulado

Segmento	2023		2022
C) Caminhões	2,55	▼	3,48
D) Ônibus	0,63	▲	0,58
C + D	3,19	▼	4,06

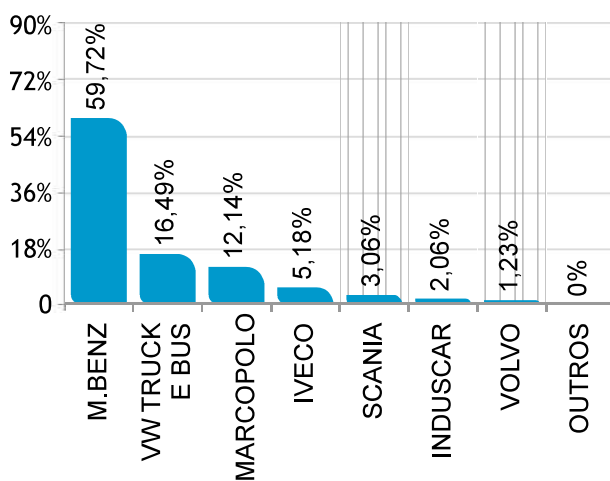
Participação de mercado Setembro/2023



CAMINHÕES



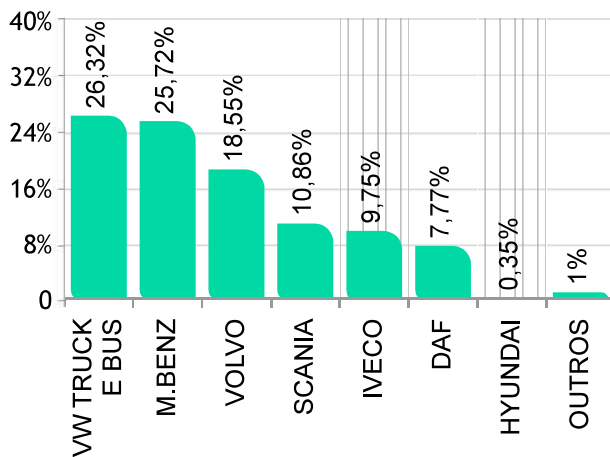
ÔNIBUS



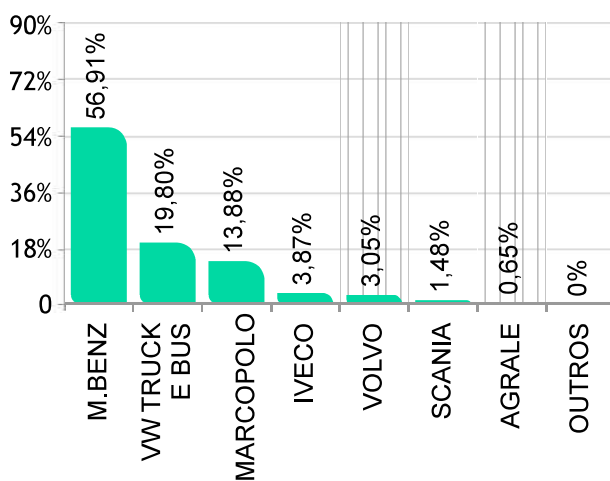
Participação de mercado - Acumulado Setembro/2023



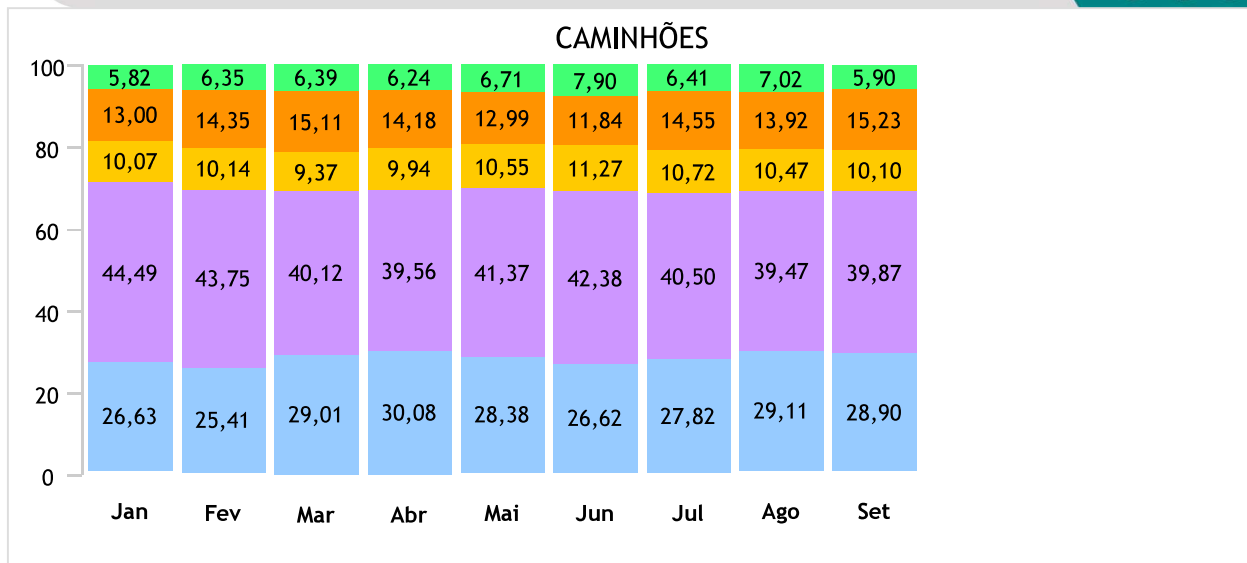
 CAMINHÕES



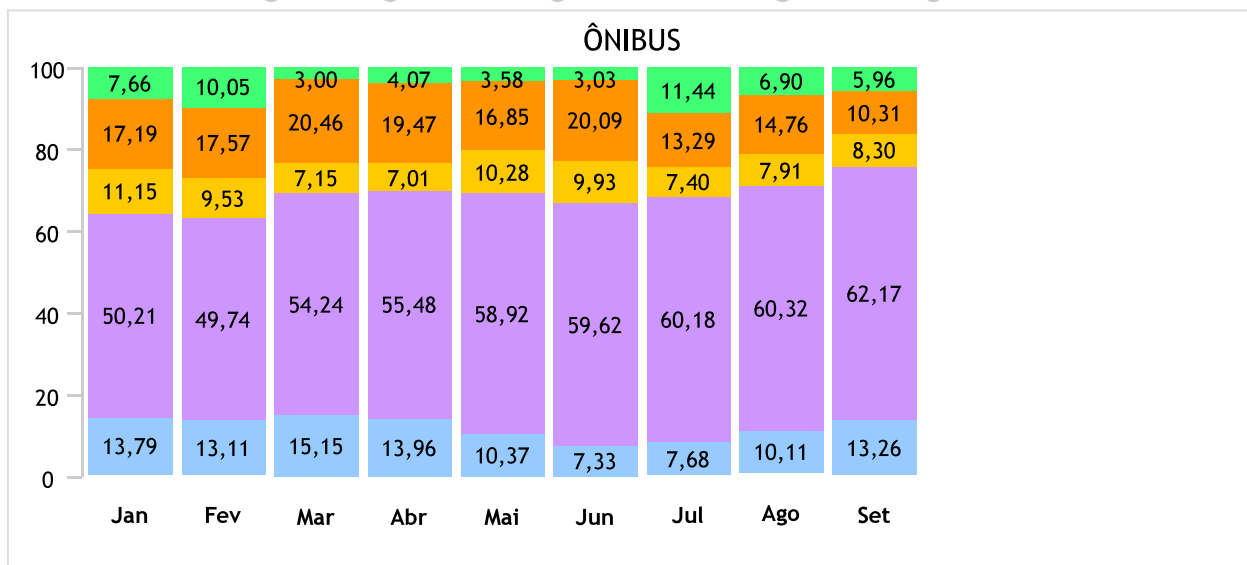
 ÔNIBUS



Emplacamento / Regiões até Setembro/2023



● Norte ● Nordeste ● Centro-Oeste ● Sudeste ● Sul



● Norte ● Nordeste ● Centro-Oeste ● Sudeste ● Sul

Ranking por marca Setembro/2023



CAMINHÕES

	Fabricante	Quant.	Part.
1°	VW TRUCK E BUS	2.132	25,25%
2°	M.BENZ	1.889	22,37%
3°	VOLVO	1.592	18,85%
4°	SCANIA	1.273	15,07%
5°	DAF	772	9,14%
6°	IVECO	700	8,29%
7°	HYUNDAI	31	0,37%
8°	FOTON	21	0,25%
9°	AGRALE	10	0,12%
10°	JAC	8	0,09%
11°	FORD	2	0,02%
12°	ENGESA	1	0,01%



ÔNIBUS

	Fabricante	Quant.	Part.
1°	M.BENZ	1.072	59,72%
2°	VW TRUCK E BUS	296	16,49%
3°	MARCOPOLO	218	12,14%
4°	IVECO	93	5,18%
5°	SCANIA	55	3,06%
6°	INDUSCAR	37	2,06%
7°	VOLVO	22	1,23%
8°	BYD	1	0,06%

Acumulado



CAMINHÕES

	Fabricante	Quant.	Part.
1°	VW TRUCK E BUS	19.967	26,32%
2°	M.BENZ	19.514	25,72%
3°	VOLVO	14.074	18,55%
4°	SCANIA	8.238	10,86%
5°	IVECO	7.394	9,75%
6°	DAF	5.895	7,77%
7°	HYUNDAI	262	0,35%
8°	FOTON	178	0,23%
9°	JAC	166	0,22%
10°	AGRALE	72	0,09%
11°	FORD	11	0,01%
12°	NANJING	9	0,01%
13°	GM	3	0,00%
14°	DONGFENG	2	0,00%
15°	ENGESA	2	0,00%
16°	FNM	2	0,00%



ÔNIBUS

	Fabricante	Quant.	Part.
1°	M.BENZ	10.725	56,91%
2°	VW TRUCK E BUS	3.732	19,80%
3°	MARCOPOLO	2.616	13,88%
4°	IVECO	729	3,87%
5°	VOLVO	574	3,05%
6°	SCANIA	279	1,48%
7°	AGRALE	123	0,65%
8°	INDUSCAR	60	0,32%
9°	LVTONG	4	0,02%
10°	BYD	1	0,01%
11°	HIGER	1	0,01%

Modelos mais emplacados acumulado até Setembro/2023



 CAMINHÕES

Semi-Leve

	Modelo	2023 Ago	2023 Set		2023 Acumulado	Part.
1º	M.BENZ/SPRINTER 416	41	16	▼	1.022	27,36%
2º	M.BENZ/SPRINTER 417	165	114	▼	757	20,26%
3º	M.BENZ/SPRINTER 516	35	23	▼	523	14,00%
4º	IVECO/DAILY 65-170	20	25	▲	337	9,02%
5º	IVECO/DAILY 45-170	27	30	▲	302	8,08%
6º	VW TRUCK E BUS/6.160	47	43	▼	278	7,44%
7º	M.BENZ/SPRINTER 517	50	32	▼	175	4,68%
8º	M.BENZ/SPRINTER	30	14	▼	152	4,07%
9º	IVECO/DAILY 55-170	8	8	=	125	3,35%
10º	IVECO/DAILY 55C17	6	7	▲	23	0,62%
	Total	432	316	▼	3.736	100%

Leve

	Modelo	2023 Ago	2023 Set		2023 Acumulado	Part.
1º	M.BENZ/ACCELO 1016	60	35	▼	1.531	26,58%
2º	VW TRUCK E BUS/9.170	47	24	▼	1.213	21,06%
3º	M.BENZ/ACCELO 815	16	12	▼	829	14,39%
4º	VW TRUCK E BUS/9.180	143	112	▼	618	10,73%
5º	IVECO/TECTOR 9-190	71	18	▼	433	7,52%
6º	M.BENZ/ACCELO 817	95	130	▲	378	6,56%
7º	HYUNDAI/HD 80	28	31	▲	262	4,55%
8º	JAC/IEV1200T	3	6	▲	160	2,78%
9º	VW TRUCK E BUS/6.170	14	13	▼	102	1,77%
10º	IVECO/DAILY 65-170	12	12	=	61	1,06%
	Total	506	448	▼	5.761	100%

Médio

	Modelo	2023 Ago	2023 Set		2023 Acumulado	Part.
1º	VW TRUCK E BUS/11.180	375	361	▼	3.275	47,50%
2º	IVECO/TECTOR 11-190	114	83	▼	947	13,73%
3º	M.BENZ/ACCELO 1017	192	184	▼	633	9,18%
4º	VW TRUCK E BUS/13.180	29	31	▲	468	6,79%
5º	M.BENZ/ATEGO 1419	38	42	▲	446	6,47%
6º	M.BENZ/ACCELO 1316	7	3	▼	295	4,28%
7º	VW TRUCK E BUS/14.190	7	8	▲	260	3,77%
8º	VW TRUCK E BUS/14.210	58	28	▼	214	3,10%
9º	FOTON/AUMARK S 11T	17	11	▼	120	1,74%
10º	M.BENZ/ACCELO 1317	11	29	▲	88	1,28%
	Total	875	811	▼	6.895	100%

Modelos mais emplacados acumulado até Setembro/2023



Semi-Pesado

	Modelo	2023 Ago	2023 Set		2023 Acumulado	Part.
1º	VOLVO/VM 270	52	27	▼	1.682	7,61%
2º	VW TRUCK E BUS/24.280	173	101	▼	1.643	7,44%
3º	M.BENZ/ATEGO 1719	179	171	▼	1.451	6,57%
4º	VW TRUCK E BUS/17.190	98	62	▼	1.289	5,83%
5º	VW TRUCK E BUS/24.260	33	18	▼	1.105	5,00%
6º	IVECO/TECTOR 240	83	51	▼	1.099	4,97%
7º	VOLVO/VM 290	264	245	▼	1.085	4,91%
8º	M.BENZ/ATEGO 2426	67	71	▲	1.034	4,68%
9º	IVECO/TECTOR 170	105	75	▼	849	3,84%
10º	VOLVO/VM 330	13	13	=	695	3,15%
Total		2.692	2.226	▼	22.098	100%

Pesado

	Modelo	2023 Ago	2023 Set		2023 Acumulado	Part.
1º	VOLVO/FH 540	639	708	▲	4.959	13,34%
2º	DAF/XF 530	361	397	▲	2.810	7,56%
3º	VOLVO/FH 460	394	305	▼	2.610	7,02%
4º	DAF/XF 480	360	289	▼	2.398	6,45%
5º	SCANIA/R 460	229	383	▲	1.849	4,97%
6º	SCANIA/R450	151	176	▲	1.461	3,93%
7º	M.BENZ/ATEGO 2730	137	120	▼	1.313	3,53%
8º	M.BENZ/ACTROS 2651	120	117	▼	1.300	3,50%
9º	M.BENZ/ACTROS 2548	168	195	▲	1.092	2,94%
10º	SCANIA/R540	140	201	▲	1.043	2,81%
Total		4.401	4.580	▲	37.166	100%

Sub Segmento	2023 Set	2023 Ago		2023 Acumulado	2022 Acumulado	
CA - PESADO	54,69%	49,47%	▲	49,15%	49,27%	▼
CA - SEMI-PESADO	26,53%	30,19%	▼	29,20%	28,29%	▲
CA - MÉDIO	9,67%	9,81%	▼	9,11%	8,69%	▲
CA - LEVE	5,34%	5,68%	▼	7,61%	8,59%	▼
CA - SEMI-LEVE	3,77%	4,85%	▼	4,94%	5,17%	▼
Total	100%	100%		100%	100%	

Emplacamento Motocicletas Setembro/2023



Segmentos	2023	2023	2023	2022	2022	Variação		
	Set (A)	Ago (B)	Acumulado (C)	Set (D)	Acumulado (E)	(A)/(B)	(A)/(D)	(C)/(E)
Motos	135.130	142.712	1.180.618	123.665	986.512	-5,31 ▼	9,27 ▲	19,68 ▲

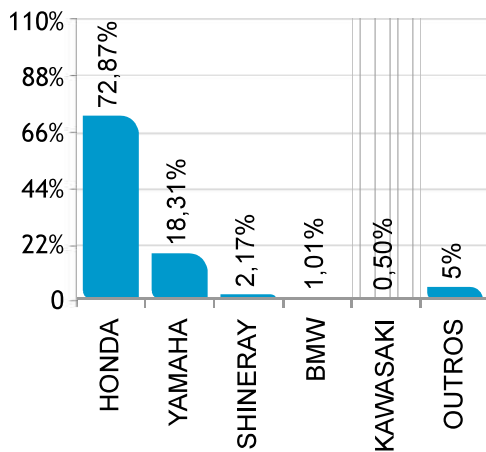
Participação no acumulado

Segmento	2023		2022
Motos	2,6	▼	3,48

Participação de mercado Setembro/2023

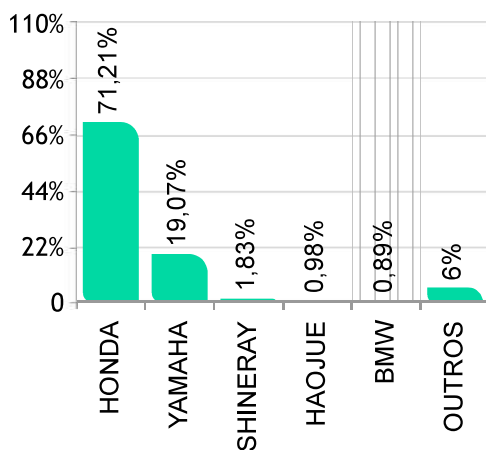


 MOTOCICLETAS

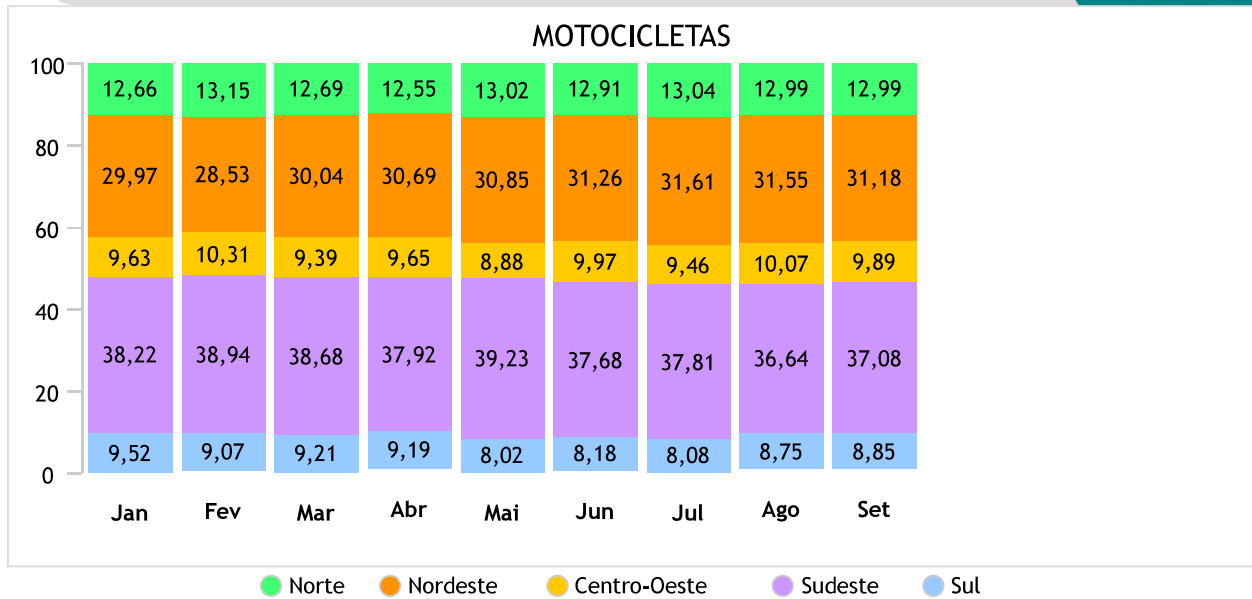


Acumulado

 MOTOCICLETAS



Emplacamento / Regiões Setembro/2023



Ranking por marca Setembro/2023



MOTOS

	Fabricante	Quant.	Part.
1°	HONDA	98.474	72,87%
2°	YAMAHA	24.742	18,31%
3°	SHINERAY	2.928	2,17%
4°	HAOJUE	1.509	1,12%
5°	BMW	1.363	1,01%
6°	MOTTU	958	0,71%
7°	ROYAL ENFIELD	928	0,69%
8°	AVELLOZ	809	0,60%
9°	KAWASAKI	674	0,50%
10°	TRIUMPH	520	0,38%
11°	DAFRA	483	0,36%
12°	BAJAJ	468	0,35%
13°	SUZUKI	172	0,13%
14°	ORIGEM	146	0,11%
15°	H.DAVIDSON	134	0,10%
16°	GCX	115	0,09%
17°	DUCATI	104	0,08%
18°	BULL	64	0,05%
19°	JINYI	50	0,04%
20°	ZONTES	50	0,04%
21°	ROTOM	47	0,03%

Acumulado

MOTOS

	Fabricante	Quant.	Part.
1°	HONDA	840.686	71,21%
2°	YAMAHA	225.140	19,07%
3°	MOTTU	25.644	2,17%
4°	SHINERAY	21.647	1,83%
5°	HAOJUE	11.543	0,98%
6°	BMW	10.504	0,89%
7°	ROYAL ENFIELD	8.349	0,71%
8°	AVELLOZ	6.578	0,56%
9°	KAWASAKI	6.007	0,51%
10°	TRIUMPH	4.900	0,42%
11°	DAFRA	4.523	0,38%
12°	BAJAJ	2.682	0,23%
13°	VOLTZ	1.629	0,14%
14°	SUZUKI	1.484	0,13%
15°	H.DAVIDSON	1.393	0,12%
16°	DUCATI	944	0,08%
17°	GCX	775	0,07%
18°	ZONTES	627	0,05%
19°	BULL	618	0,05%
20°	SOUSA	374	0,03%
21°	ROTOM	286	0,02%

Modelos mais emplacados acumulado até Setembro/2023



MOTOS
City

	Modelo	2023 Ago	2023 Set		2023 Acumulado	Part.
1°	HONDA/CG 160	36.843	35.054	▼	312.365	61,16%
2°	HONDA/CB 300F	5.309	4.822	▼	35.346	6,92%
3°	YAMAHA/YBR 150	4.047	3.828	▼	34.838	6,82%
4°	YAMAHA/FAZER 250	4.254	3.512	▼	33.245	6,51%
5°	YAMAHA/FAZER 150	3.411	3.159	▼	25.162	4,93%
6°	MOTTU/SPORT 110I	976	898	▼	25.024	4,90%
7°	YAMAHA/YS1 50 FAZER	1.691	1.814	▲	16.037	3,14%
8°	YAMAHA/YBR 125	808	685	▼	7.455	1,46%
9°	HONDA/CB 250F TWISTER	71	60	▼	3.762	0,74%
10°	HAOJUE/DR160	314	367	▲	2.443	0,48%
Total		59.752	56.214	▼	510.738	100%

Custom

	Modelo	2023 Ago	2023 Set		2023 Acumulado	Part.
1°	ROYAL ENFIELD/METEOR	214	242	▲	2.565	28,90%
2°	ROYAL ENFIELD/CLASSIC 350	281	227	▼	2.455	27,66%
3°	KAWASAKI/VULCAN S	108	96	▼	792	8,92%
4°	ROYAL ENFIELD/INTERCEPTOR	86	62	▼	667	7,52%
5°	ROYAL ENFIELD/CONTINENTAL GT	36	20	▼	304	3,43%
6°	TRIUMPH/BONNEVILLE	31	23	▼	243	2,74%
7°	BMW/R18	16	28	▲	180	2,03%
8°	H.DAVIDSON/FL FBS	16	12	▼	174	1,96%
9°	ROYAL ENFIELD/HUNTER	50	99	▲	149	1,68%
10°	TRIUMPH/SPEED TWIN	25	16	▼	147	1,66%
Total		1.028	986	▼	8.875	100%

Trail/Fun

	Modelo	2023 Ago	2023 Set		2023 Acumulado	Part.
1°	HONDA/NXR160	14.119	12.273	▼	112.049	49,54%
2°	YAMAHA/XTZ 250	3.668	3.606	▼	33.532	14,82%
3°	HONDA/XRE 190	3.229	3.219	▼	26.929	11,91%
4°	YAMAHA/CROSSER 150	3.709	2.914	▼	25.081	11,09%
5°	HONDA/XRE 300	411	338	▼	11.934	5,28%
6°	SHINERAY/XY 125	1.263	1.168	▼	8.602	3,80%
7°	BMW/G310 GS	347	314	▼	2.355	1,04%
8°	DAFRA/NH 190	120	137	▲	1.233	0,55%
9°	HAOJUE/NK 150	137	148	▲	1.150	0,51%
10°	KAWASAKI/VERSYS 300	119	77	▼	837	0,37%
Total		27.459	24.477	▼	226.196	100%

Modelos mais emplacados acumulado até Setembro/2023



Maxtrail

	Modelo	2023 Ago	2023 Set		2023 Acumulado	Part.
1º	BMW/R1250GS	488	498	▲	4.034	20,11%
2º	HONDA/CB 500X	430	428	▼	3.391	16,91%
3º	TRIUMPH/TIGER 900	302	205	▼	2.426	12,09%
4º	HONDA/NC 750X	292	279	▼	2.253	11,23%
5º	BMW/F850 GS	315	305	▼	1.917	9,56%
6º	ROYAL ENFIELD/HIMALAYAN	111	69	▼	1.216	6,06%
7º	HONDA/CRF 1100L	134	116	▼	937	4,67%
8º	KAWASAKI/VERSYS 650	102	94	▼	853	4,25%
9º	TRIUMPH/TIGER SPORT 660	69	60	▼	590	2,94%
10º	TRIUMPH/TIGER 1200	62	61	▼	586	2,92%
Total		2.562	2.310	▼	20.058	100%

Naked/Roadster

	Modelo	2023 Ago	2023 Set		2023 Acumulado	Part.
1º	YAMAHA/MT03	793	703	▼	6.412	33,36%
2º	HONDA/CB 500	334	312	▼	2.918	15,18%
3º	YAMAHA/MT09	215	220	▲	1.854	9,65%
4º	YAMAHA/MT07	214	196	▼	1.741	9,06%
5º	HONDA/CB 650R	172	119	▼	1.457	7,58%
6º	KAWASAKI/Z900	119	118	▼	888	4,62%
7º	KAWASAKI/Z400	71	65	▼	600	3,12%
8º	HONDA/CB 1000R	70	69	▼	599	3,12%
9º	SUZUKI/GSX-S750	75	65	▼	420	2,19%
10º	BMW/G310 R	50	41	▼	409	2,13%
Total		2.338	2.158	▼	19.219	100%

Scooter/Cub

	Modelo	2023 Ago	2023 Set		2023 Acumulado	Part.
1º	HONDA/BIZ	18.904	20.133	▲	151.891	39,06%
2º	HONDA/POP 110I	13.783	13.307	▼	108.980	28,03%
3º	HONDA/PCX 160	3.597	3.718	▲	27.068	6,96%
4º	HONDA/ELITE 125	2.944	2.570	▼	21.413	5,51%
5º	HONDA/ADV 150	1.583	1.245	▼	12.656	3,25%
6º	YAMAHA/NEO 125	1.255	1.095	▼	12.340	3,17%
7º	YAMAHA/NMAX	1.027	1.112	▲	10.282	2,64%
8º	YAMAHA/FLUO 125	1.258	1.016	▼	9.352	2,41%
9º	SHINERAY/XY 50	1.041	896	▼	7.229	1,86%
10º	AVELLOZ/AZ1	859	809	▼	6.578	1,69%
Total		48.821	48.342	▼	388.855	100%

Modelos mais emplacados acumulado até Setembro/2023



Sport

	Modelo	2023 Ago	2023 Set		2023 Acumulado	Part.
1º	YAMAHA/YZF R3	146	131	▼	1.518	31,70%
2º	BMW/S1000 RR	48	75	▲	843	17,60%
3º	KAWASAKI/NINJA 400	104	88	▼	822	17,16%
4º	HONDA/CBR 650R	69	66	▼	556	11,61%
5º	KAWASAKI/NINJA ZX 6	29	19	▼	239	4,99%
6º	KAWASAKI/NINJA 300	39	33	▼	205	4,28%
7º	DUCATI/PANIGALE V4	21	13	▼	151	3,15%
8º	SUZUKI/GSX 1300	15	12	▼	118	2,46%
9º	KAWASAKI/NINJA ZX10	6	4	▼	98	2,05%
10º	KAWASAKI/NINJA 650	19	16	▼	90	1,88%
Total		518	480	▼	4.789	100%

Touring

	Modelo	2023 Ago	2023 Set		2023 Acumulado	Part.
1º	H.DAVIDSON/FLTRK	16	17	▲	180	26,95%
2º	H.DAVIDSON/FLHTK	29	7	▼	177	26,50%
3º	H.DAVIDSON/FLHX	9	5	▼	71	10,63%
4º	BMW/R1250 RT	9	4	▼	65	9,73%
5º	H.DAVIDSON/FLH RXS	8	2	▼	64	9,58%
6º	H.DAVIDSON/FLT	9	11	▲	54	8,08%
7º	BMW/K 1600	2	1	▼	25	3,74%
8º	HONDA/GOLDWING	5	2	▼	20	2,99%
Total		87	49	▼	668	100%

Sub Segmento	2023 Set	2023 Ago		2023 Acumulado	2022 Acumulado	
CITY	41,64%	41,92%	▼	43,31%	40,59%	▲
SCOOTER/CUB	35,80%	34,24%	▲	32,97%	35,03%	▼
TRAIL/FUN	18,13%	19,26%	▼	19,18%	19,44%	▼
MAXTRAIL	1,71%	1,80%	▼	1,70%	1,93%	▼
NAKED/ROADSTER	1,60%	1,64%	▼	1,63%	1,71%	▼
CUSTOM	0,73%	0,72%	▲	0,75%	0,76%	▼
SPORT	0,36%	0,36%	=	0,41%	0,48%	▼
TOURING	0,04%	0,06%	▼	0,06%	0,07%	▼
Total	100%	100%		100%	100%	

Emplacamento Impl. Rodod Setembro/2023



Segmentos	2023	2023	2023	2022	2022	Variação		
	Set (A)	Ago (B)	Acumulado (C)	Set (D)	Acumulado (E)	(A)/(B)	(A)/(D)	(C)/(E)
F) Impl. Rodod.	7.786	8.541	65.740	7.357	62.703	-8,84 ▼	5,83 ▲	4,84 ▲
Outros	10.712	12.547	95.766	10.352	89.203	-14,63 ▼	3,48 ▲	7,36 ▲

Participação no acumulado

Segmento	2023		2022
F) Impl. Rodod.	2,21	▼	2,37
Outros	3,22	▼	

Emplacamento / Regiões Setembro/2023

